

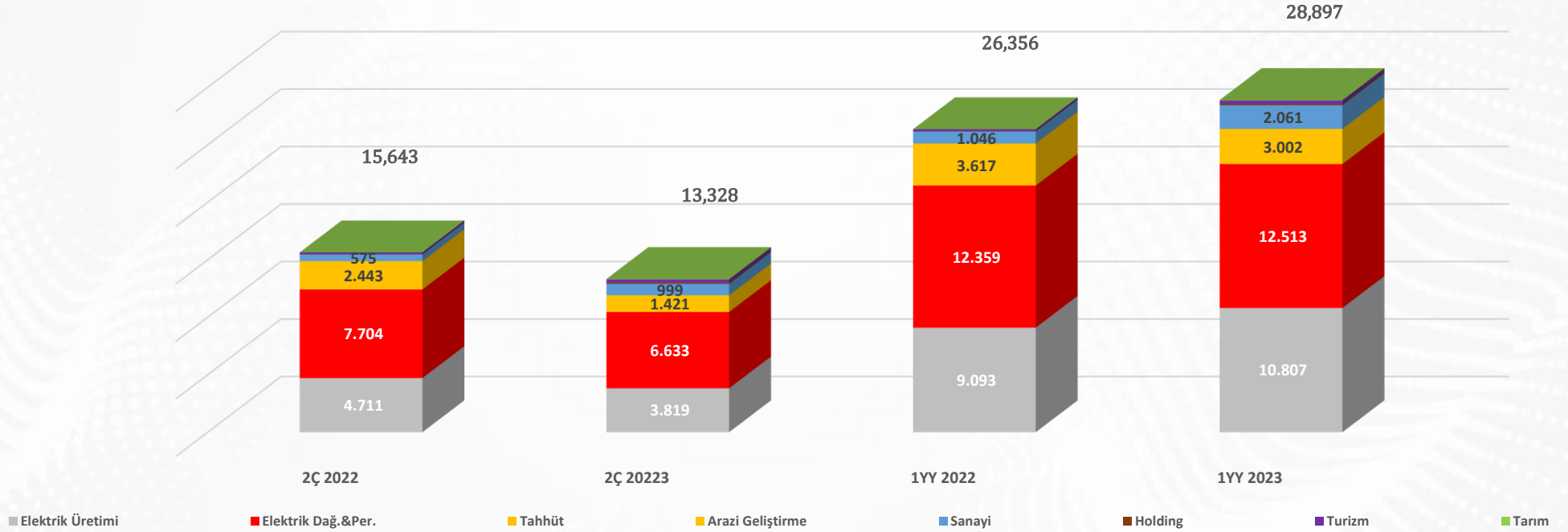


## 2. eyrek 2023

# Finansal Sonu Sunumu

## Kombine Finansal Sonuçlar

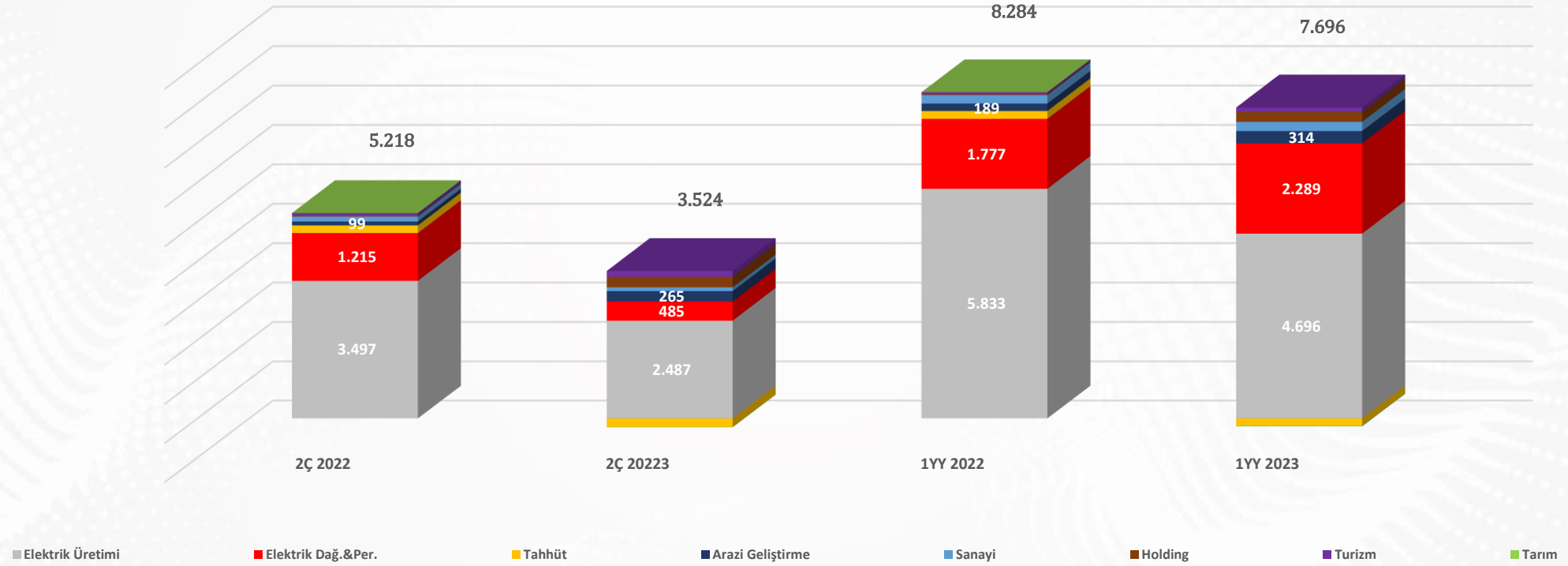
Kombine Ciro (TL mn)\*



Kombine gelir 2Ç 2023'de geçen sene aynı döneme kıyasla %15 azalış kaydederek TL 13.3 milyara ulaşmıştır.

**Kombine Finansal Sonuçlar**

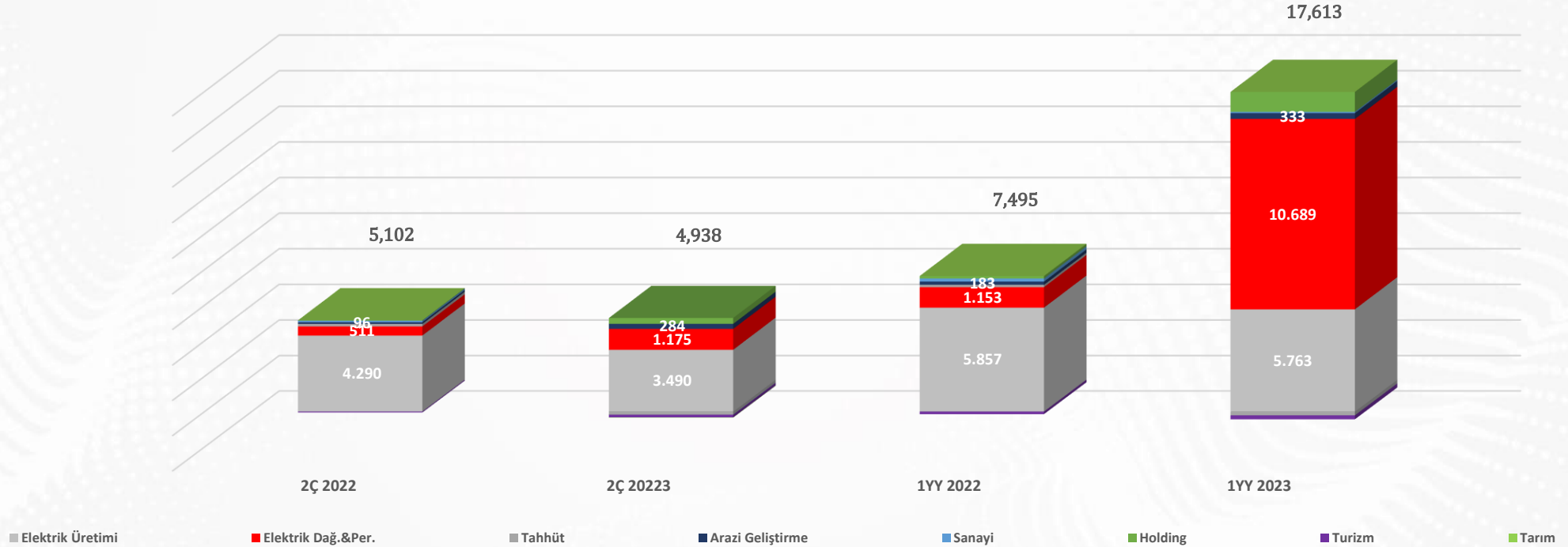
Kombine FAVÖK (TL mn)\*



Kombine FAVÖK, 2Ç 2023'de TL 3.524 mn olarak gerçekleşirken, FAVÖK kar marjı %26.4 olarak gerçekleşmiştir

**Kombine Finansal Sonuçlar**

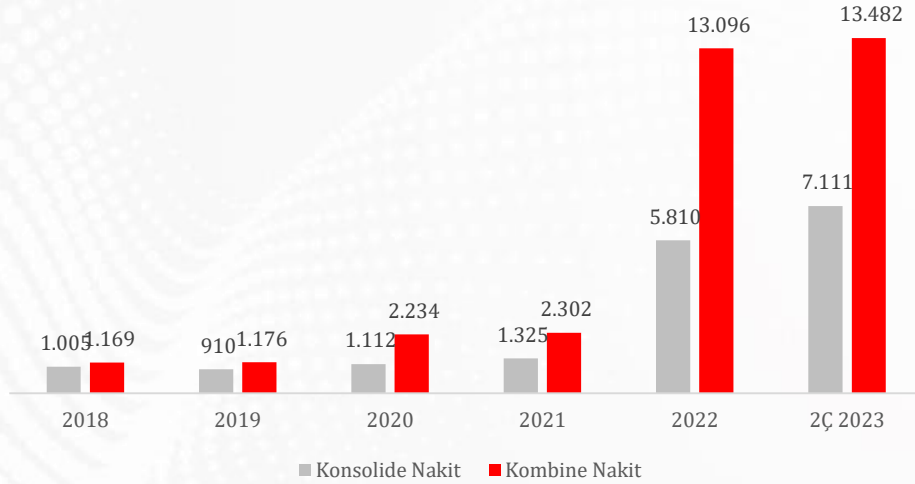
Kombine Net Kâr (TL mn)\*



2Ç 2023'de net dönem karı TL 4,938 mn olarak gerçekleşirken, geçen sene aynı dönemde TL 5,101 mn kar kaydedilmişti

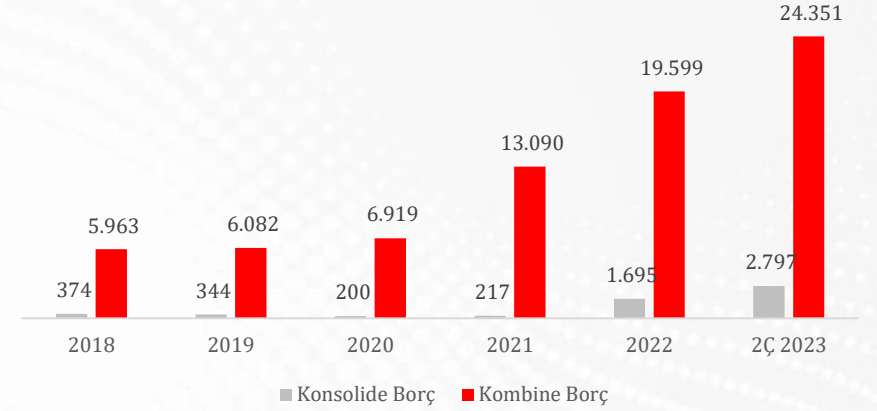
## Bilanço Gelişmeleri

### Nakit Pozisyonu (TL mn)\*



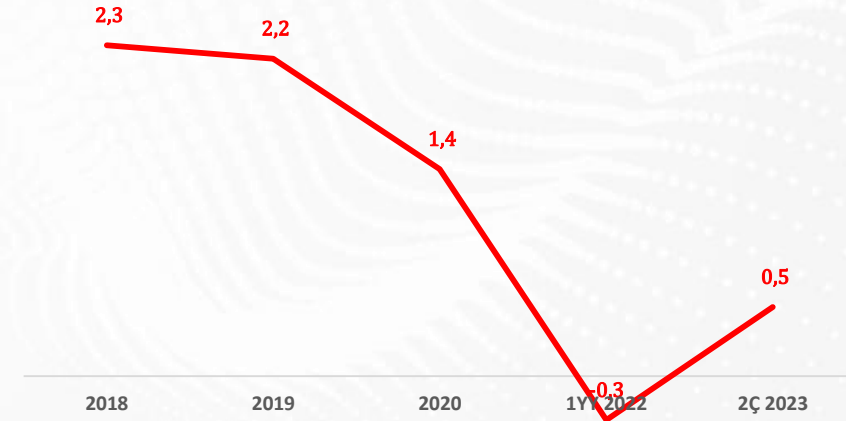
Kombine nakit pozisyonu 13,5 milyar TL olurken, Holding net nakit durumu 1,6 milyar TL olarak gerçekleşmiştir

### Finansal Borç Pozisyonu (TL mn)\*



Kombine borcun %28'i 1 sene içinde ödenecek olup %5'i ise 2 yıl vadeli

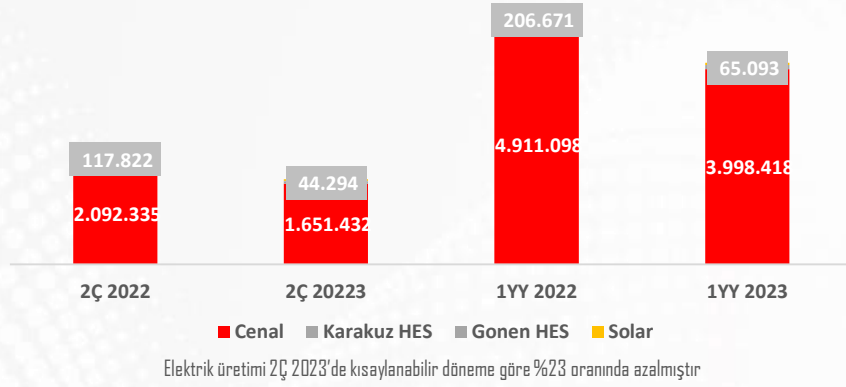
### Kombine Net Borç/ 12 Aylık FAVÖK\*



Kombine borcun toplam FAVÖK'e oranı 2Ç 2023'de 0,5'e yükselmiştir

## Dönem İçinde Elektrik Üretim Faaliyetleri

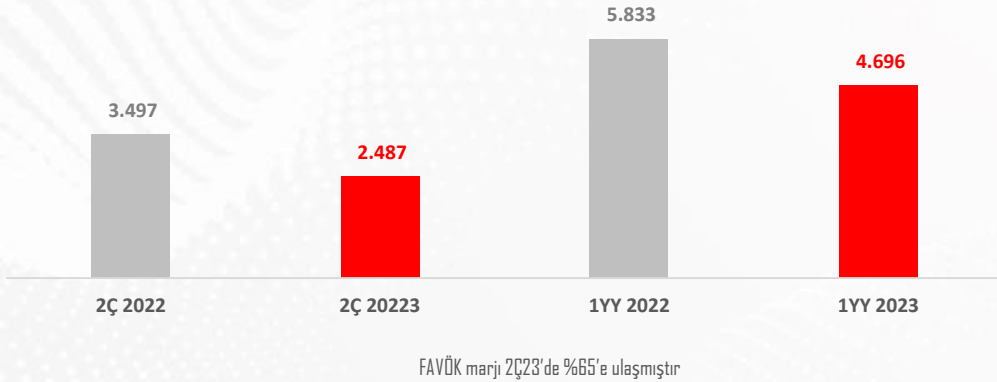
Net Elektrik Üretimi (KWh)\*



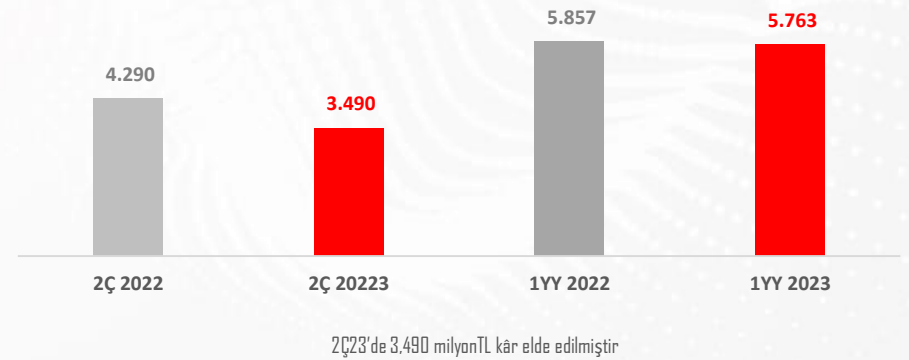
Satış Geliri (TL mn)\*



FAVÖK (TL mn)\*

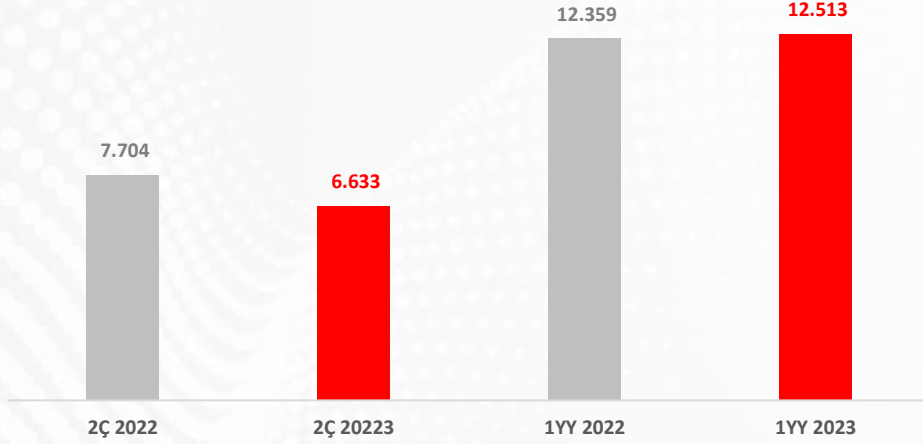


Net Kâr (TL mn)\*



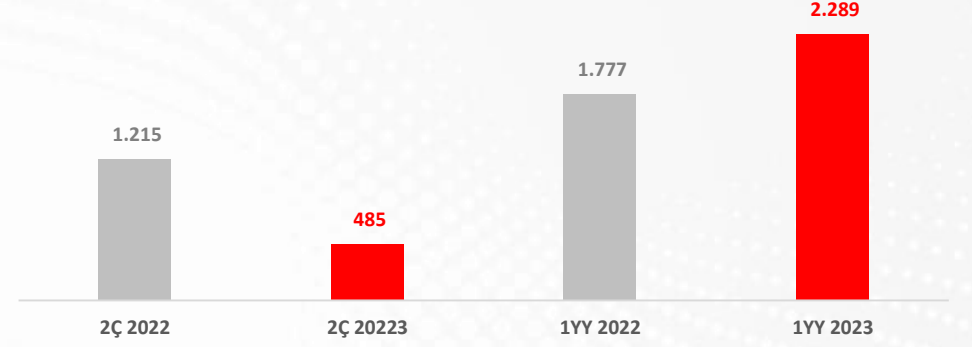
## Dönem İçinde Elektrik Dağıtım ve Perakende Faaliyetleri

### Satış Geliri (TL mn)\*



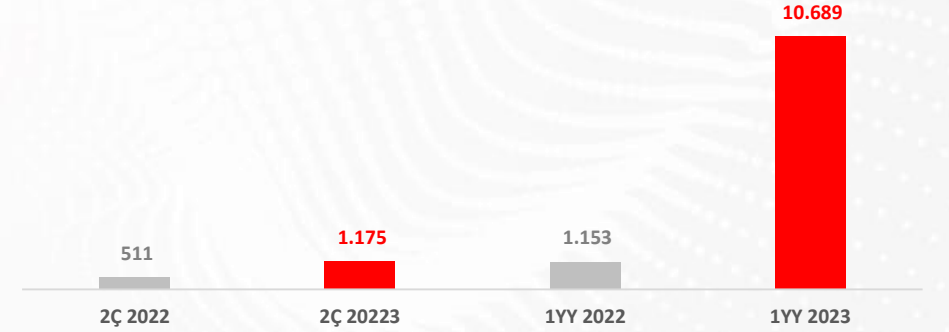
Satış geliri 2Ç23'de %19 oranında azalarak 6,6 mlr TL seviyesine gerilemiştir

### FAVÖK (TL mn)\*



FAVÖK Marjü 2Ç23'de %7 seviyesine ulaşmıştır.

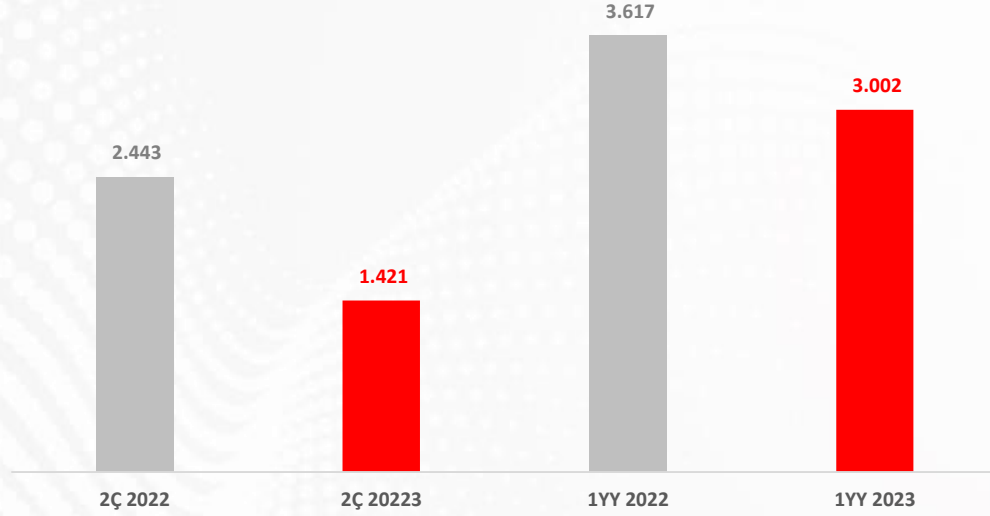
### Net Kâr (TL mn)\*



Net kâr 2Ç23'de 1,2 milyar TL olarak gerçekleşmiştir

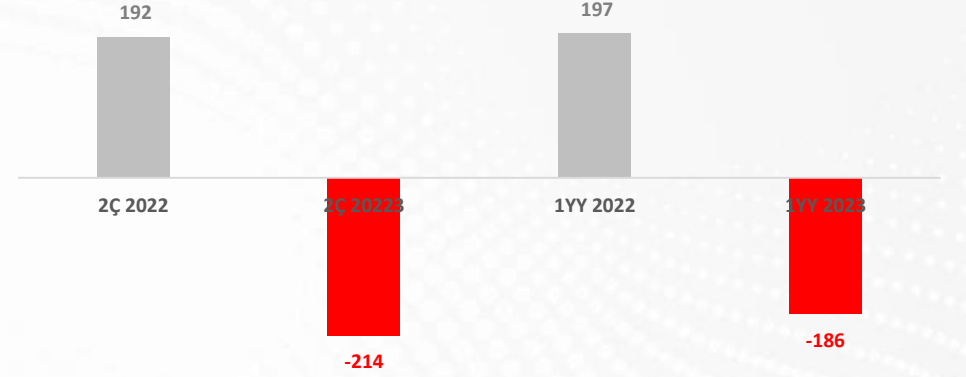
## Dönem İçinde Taahhüt Faaliyetleri

### Satış Geliri (TL mn)\*



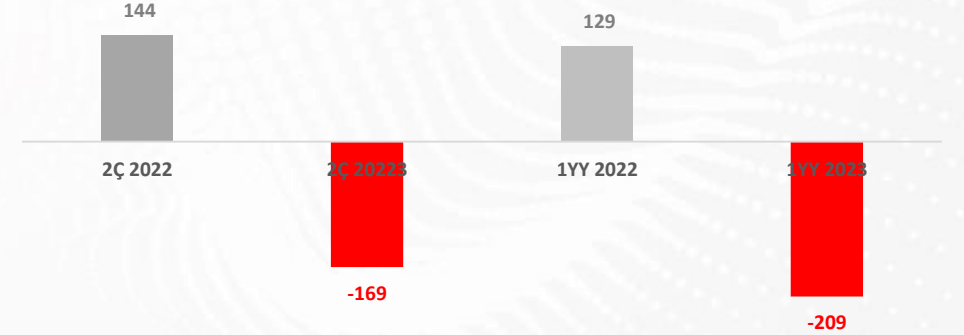
Satış geliri 2Ç 2023'de %42 oranında gerileyerek 1.4 mlr TL seviyesine ulaşmıştır

### FAVÖK (TL mn)\*



FAVÖK 2Ç23'de -214 milyon TL olarak gerçekleşmiştir

### Net Kâr (TL mn)\*

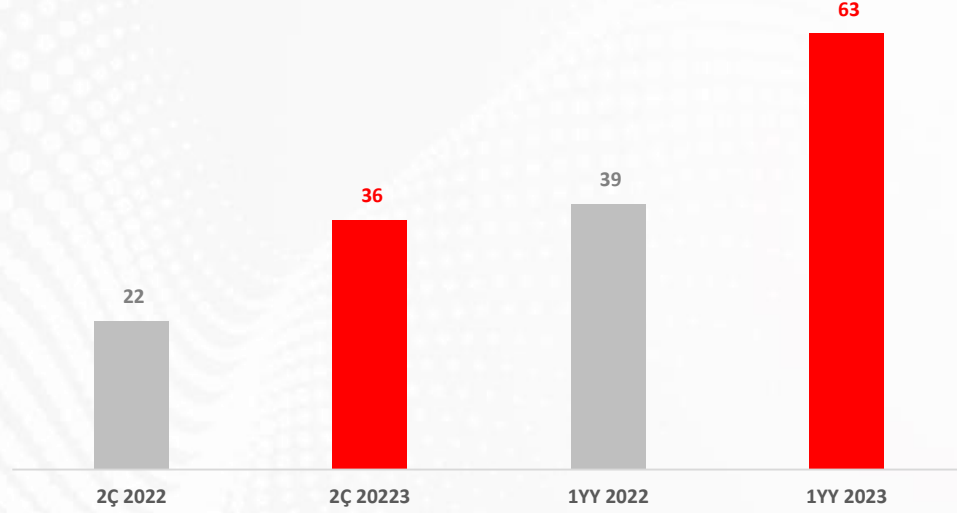


Net zarar 2Ç23'de 169 milyon TL olarak gerçekleşmiştir



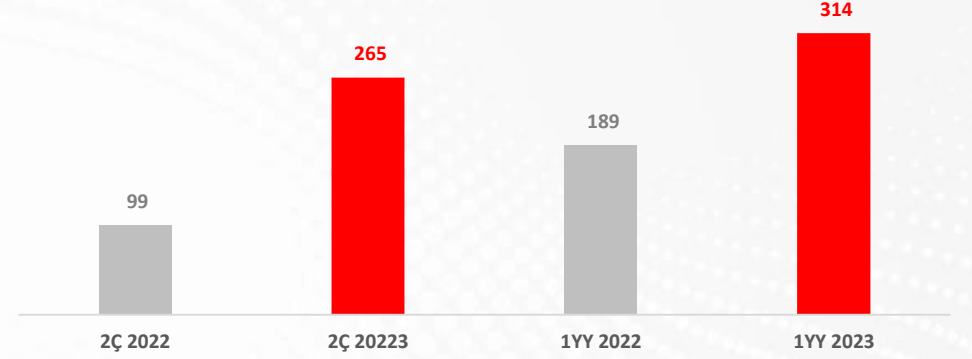
## Dönem İçinde Arazi Geliştirme Faaliyetleri

### Satış Geliri (TL mn)\*



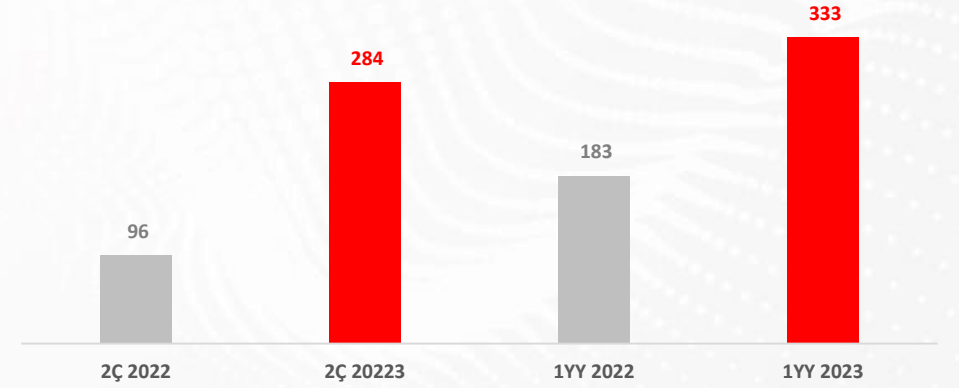
Satış geliri 2Ç23'de 36 milyon TL olarak gerçekleşmiştir

### FAVÖK (TL mn)\*



FAVÖK 2Ç23'de 265 milyon TL olarak gerçekleşmiştir

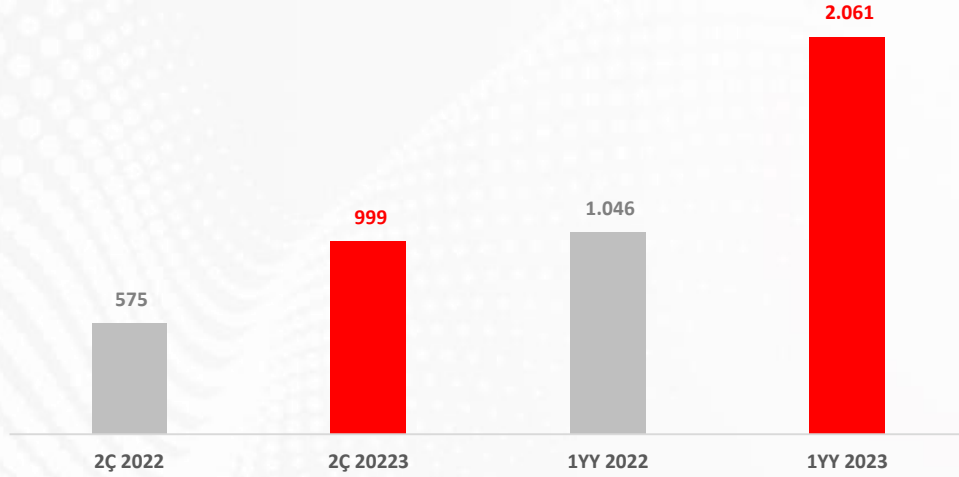
### Net Kâr (TL mn)\*



Net kâr 2Ç23'de 284 milyon TL olarak gerçekleşmiştir

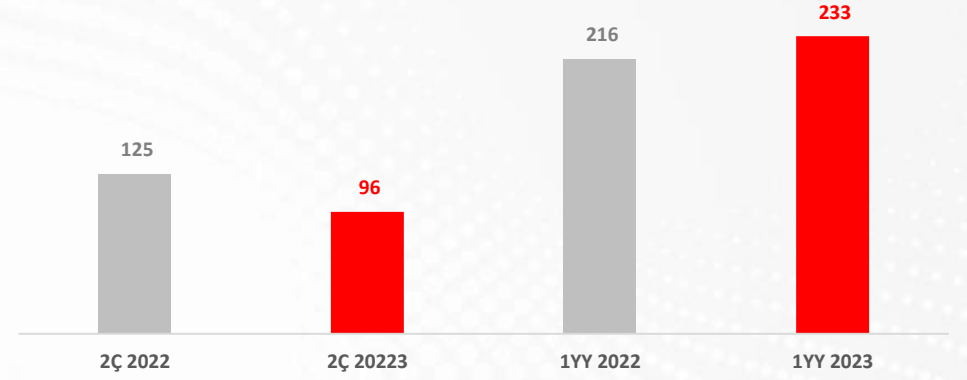
## Dönem İçinde Sanayi Faaliyetleri

### Satış Geliri (TL mn)\*



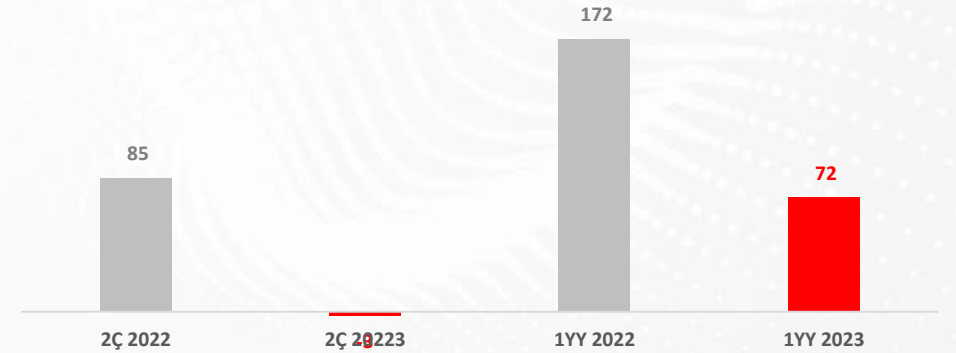
Satış geliri %74 artışla 999 milyon TL'ye ulaşmıştır

### FAVÖK (TL mn)\*



FAVÖK 2Ç23'de 96 milyon TL'ye ulaşmıştır

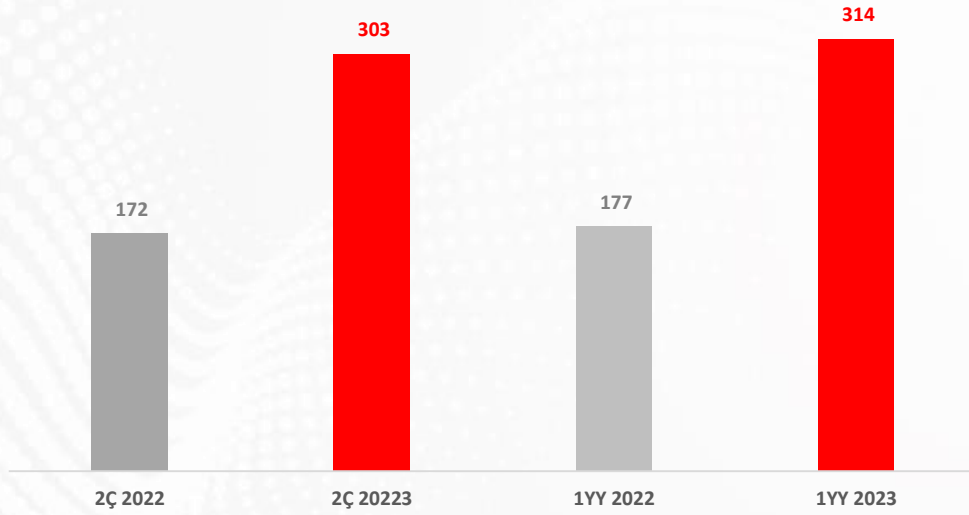
### Net Kâr (TL mn)\*



Net zarar 2Ç23'de 3 milyon TL olarak gerçekleşmiştir

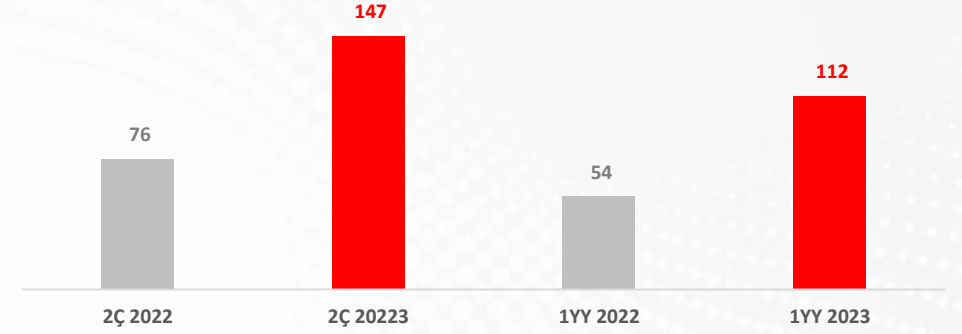
## Dönem İçinde Turizm Faaliyetleri

### Satış Geliri (TL mn)\*



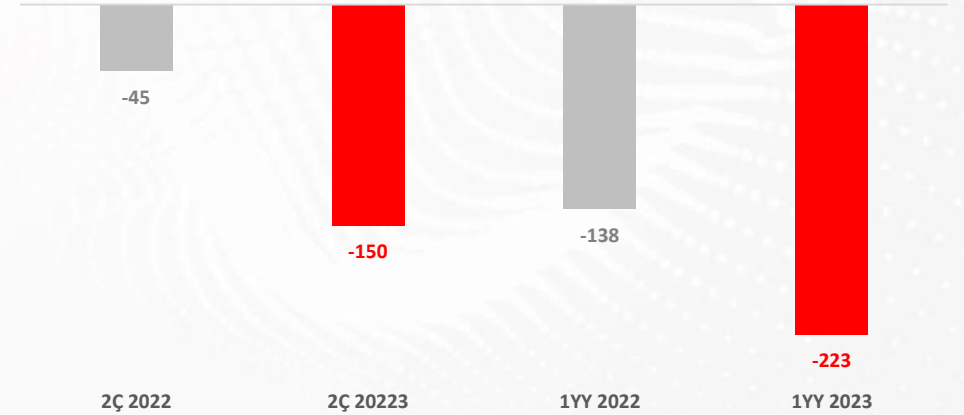
Satış geliri 2Ç23'de 303 milyon TL olarak gerçekleşmiştir

### FAVÖK (TL mn)\*



FAVÖK 2Ç23'de 147 milyon TL olarak gerçekleşmiştir

### Net Kâr (TL mn)\*



2Ç23'de 150 milyon TL zarar elde edilmiştir

## İleriye Yönelik Beklentiler

Mn TL	2020	2021	2022	2023 B Eski	2023 B Yeni
Kombine Net Kâr	2.163	3.731	24.944	16.500-17.800	20.382-21.547
Konsolide Net Kâr	802	1.274	11.441	8.500-9.500	10.500-11.500

### 2023 Bütçe Kuru

	2023 Ortalama
USD	26,50
EURO	29,85

\* Kombine Gösterim – Gösterimde kullanılan veriler iştiraklerde ve ortaklıklarda tam sahiplik varsayımı ve eliminasyon öncesi verilere aittir.

## Feragat

Bu sunum yayınlandığı tarih itibarı ile geleceğe ilişkin belirli beklenti ve varsayımlara dayanan ileriye dönük ifadeler içerir ve bu beklenti ve varsayımların riske maruz olması nedeni ile gerçek sonuçlar bu sunumda belirtilen sonuçlardan farklı olabilir.

Bu risklerin pek çoğu Alarko Holding'in kontrol kabiliyetinin ve kesin olarak tahmin edebilme yeteneğinin ötesindedir, örneğin gelecekteki piyasa ve iktisadi koşullar, diğer piyasa katılımcılarının davranışları, edinilen işleri başarı ile entegre etmek veya beklenen maliyet azaltmalarını veya verimlilik artışlarını gerçekleştirmek bunlar arasında sayılabilir.

Okuyucular bu sunumda belirtilen geleceğe yönelik ifadeler gereğinden fazla itibar göstermemek konusunda uyarılmaktadırlar. Alarko Holding bu sunum tarihinden sonra meydana gelebilecek gelişmeler nedeni ile bu sunumda yer alan geleceğe yönelik ifadeler konusunda olabilecek herhangi bir revizyonu kamuya açıklama konusunda hiç bir taahhüt altına girmemektedir.

Bu sunum sadece bilgi verme amaçlıdır. Bu sunum resmi bir hisse halka arzı anlamına gelmez; bir İzahname basılmayacaktır. Bu sunum, Alarko Holding'in izni olmadan hiçbir surette basılmayacaktır, yeniden üretilmeyecektir ve dağıtılmayacaktır.

Bu sunumdaki rakamlar daha iyi bir genel bakış verebilmek maksadıyla yuvarlanmıştır. Sapmaların hesaplaması kesirleri de içeren figürlere dayanır. Bu nedenle yuvarlama farklılıkları oluşabilir.