

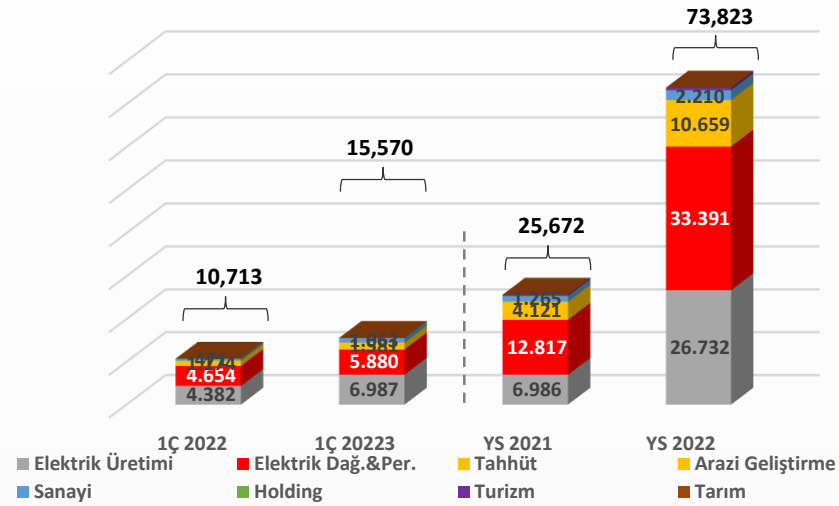


ALARKO
HOLDİNG A.Ş.

1Ç 2023
Finansal Sonuç Sunumu

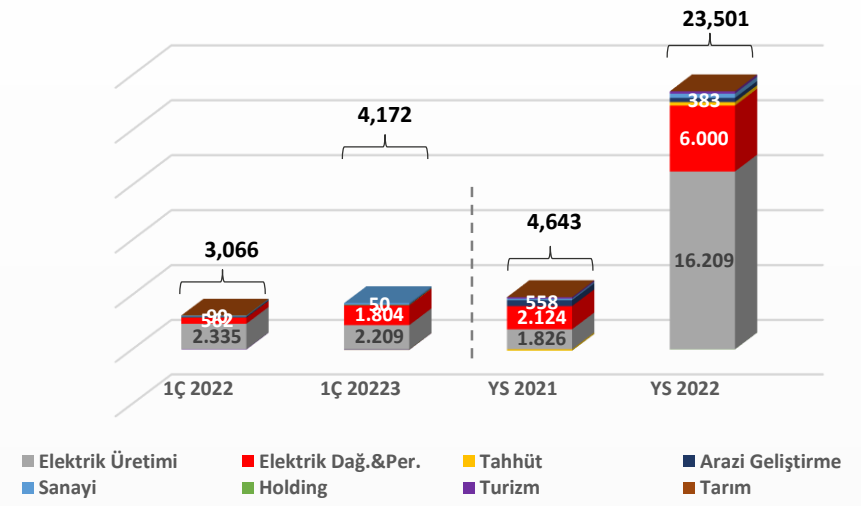
10 Mayıs 2023

Kombine Ciro (TL mn)*



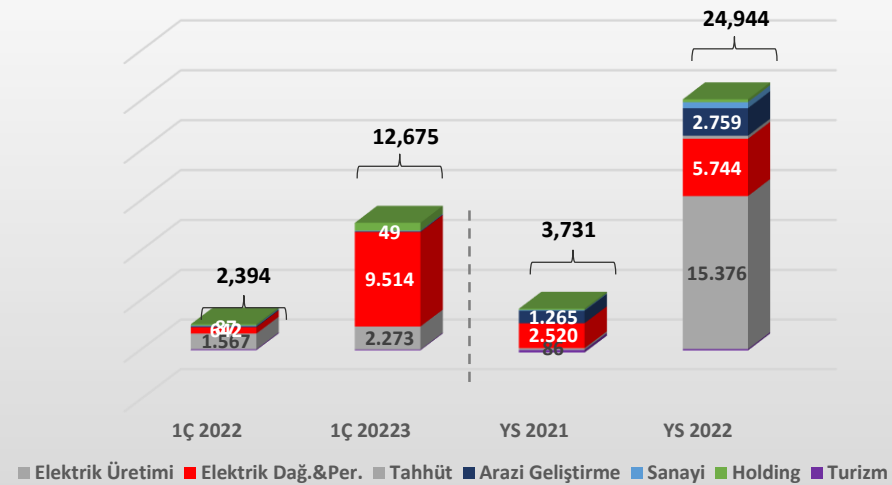
- Satış geliri 1Ç23'de %45 oranında artmış, kuvvetli elektrik faaliyetleri önemli etken olmuştur

Kombine FAVÖK (TL mn)*



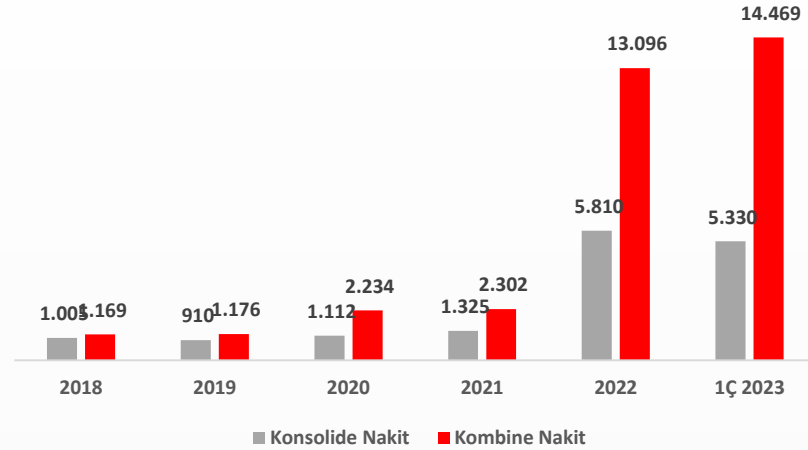
- FAVÖK 1Ç23'de TL 4.2 mlr'a ulaşmıştır.

Kombine Net Kar (TL mn)*



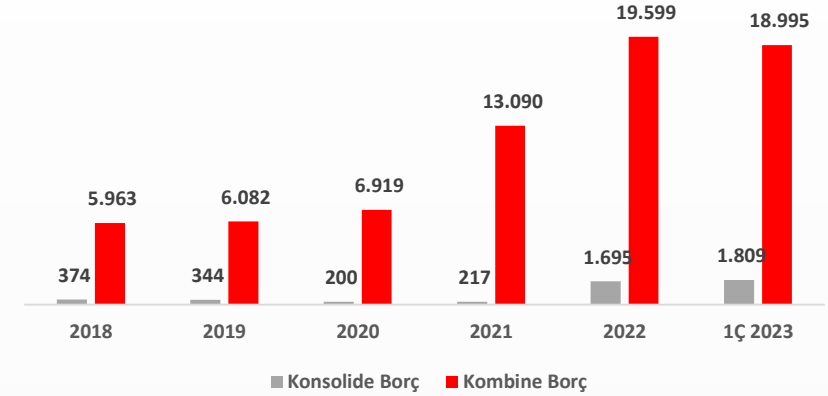
- Net kar 12,7 mlr TL olarak gerçekleşmiştir

Nakit Pozisyonu (TL mn)*



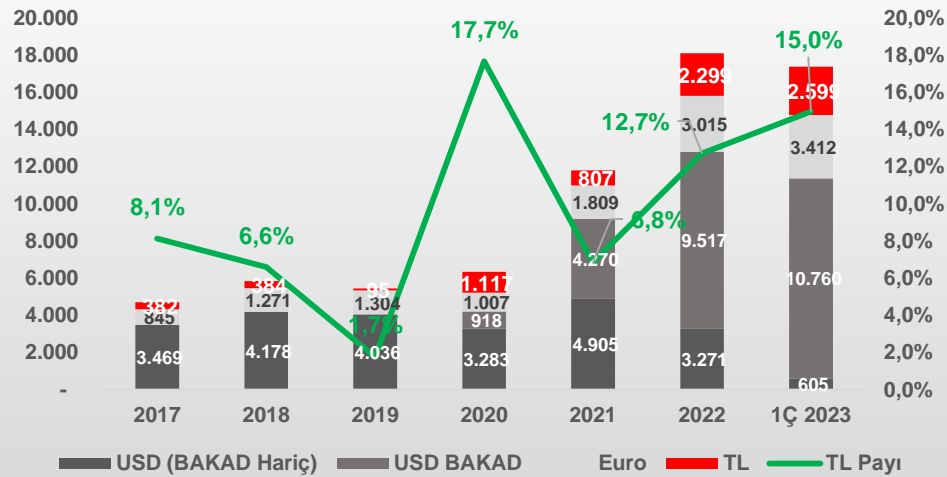
- Kombine nakit pozisyonu 14,5 mlr TL olurken, Holding net nakit durumu 1,6 mlr TL olarak gerçekleşmiştir

Finansal Borç Pozisyonu (TL mn)*



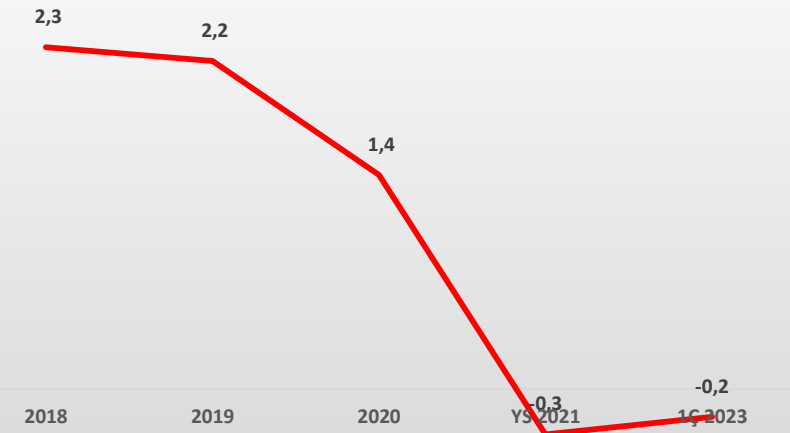
- Kombine borcun %31'i 1 sene içinde ödenecek olup %5'i ise 2 yıl vadeli

Finansal Borcun Yapısı (TL mn)*



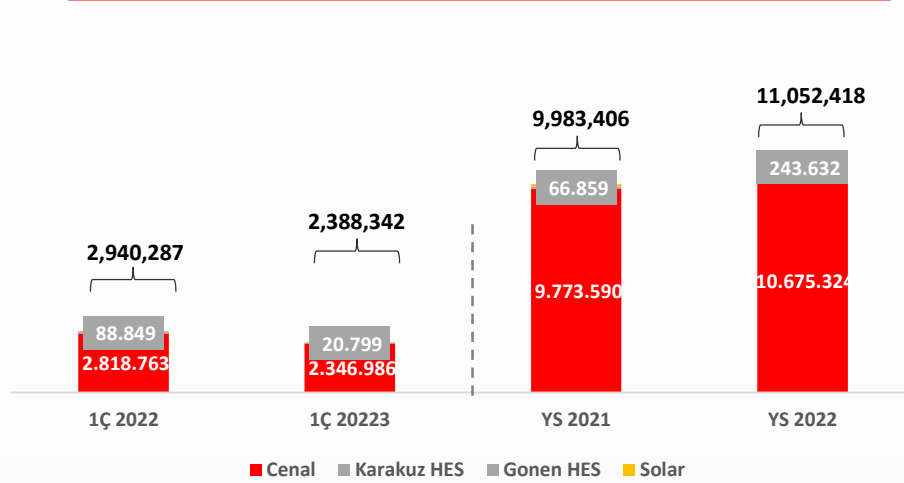
- TL bazlı finansal borcun tüm borçlar içindeki payı yabancı para bazında borçların azaltılmasıyla artmıştır

Kombine Net Borç/ 12 Aylık FAVÖK*



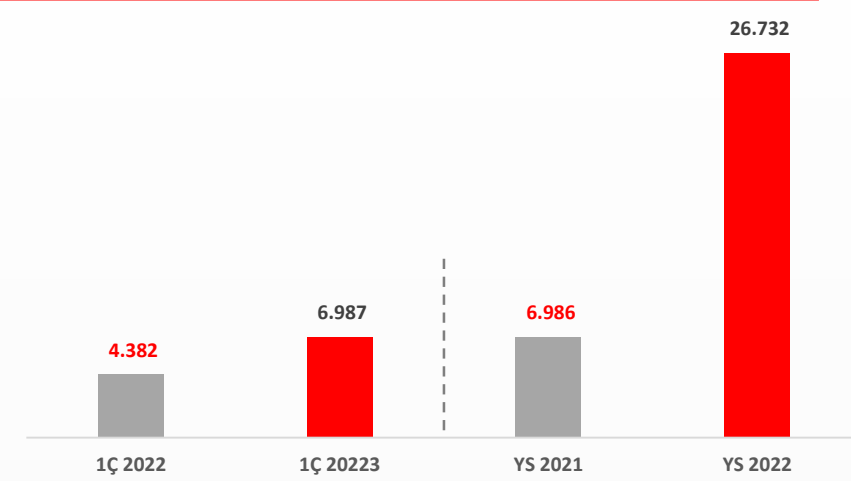
- Kombine borcun toplam FAVÖK'e oranı 1Ç 2023'de -0.2x'e gerilemiştir

Net Elektrik Üretimi (KWh)*



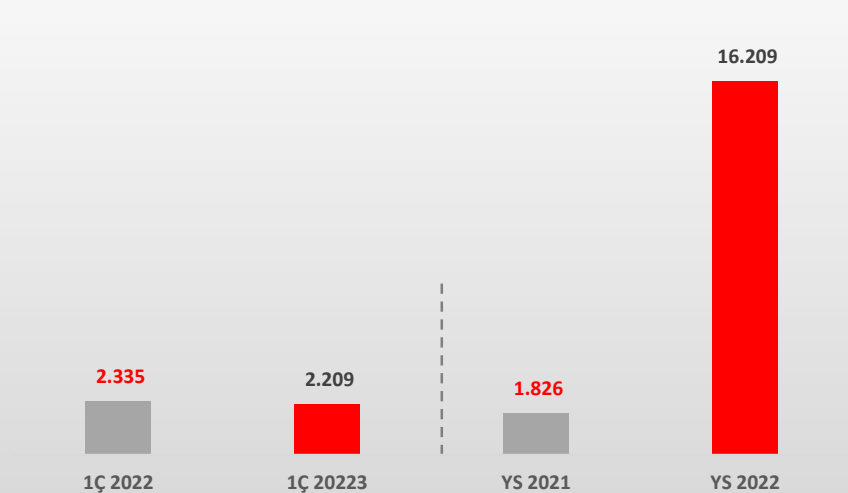
- Elektrik üretimi %19 oranında azalmıştır

Satış Geliri (TL mn)*



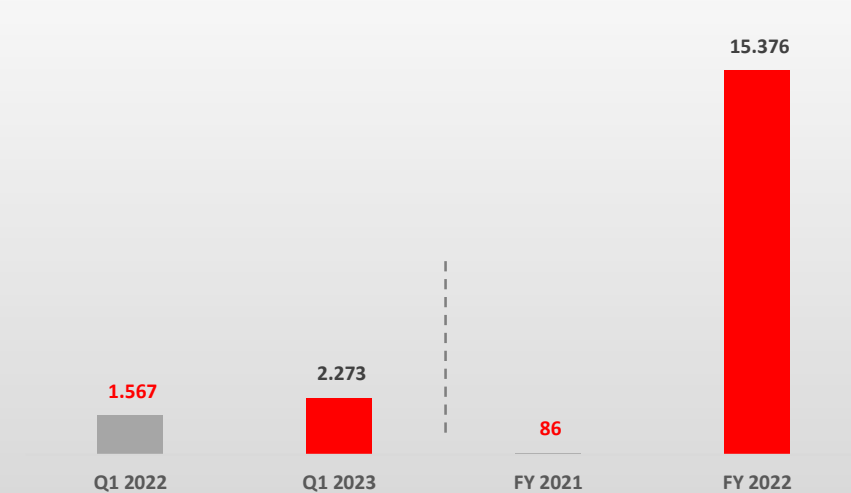
- Satış geliri 1Ç23'de elektrik fiyat artışlarının etkisiyle %59 oranında artmıştır

FAVÖK (TL mn)*



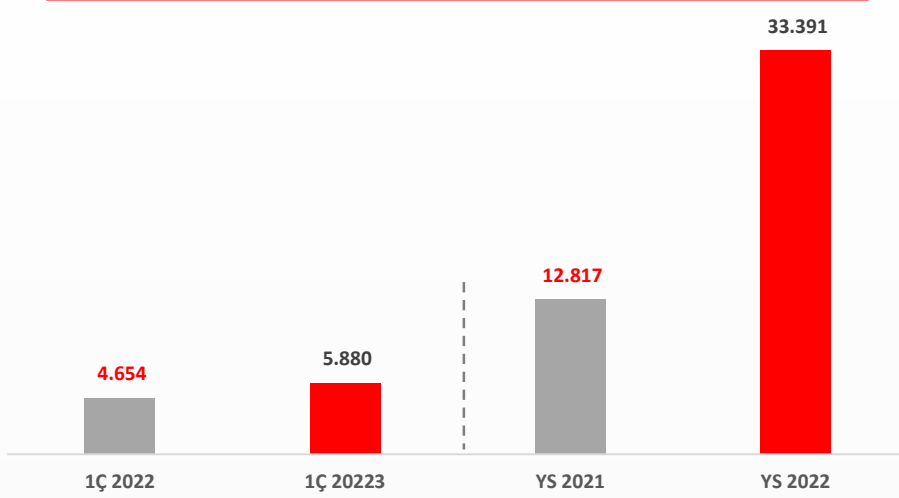
- FAVÖK marjı 1Ç23'de %32'ye ulaşmıştır

Net Kar (TL mn)*



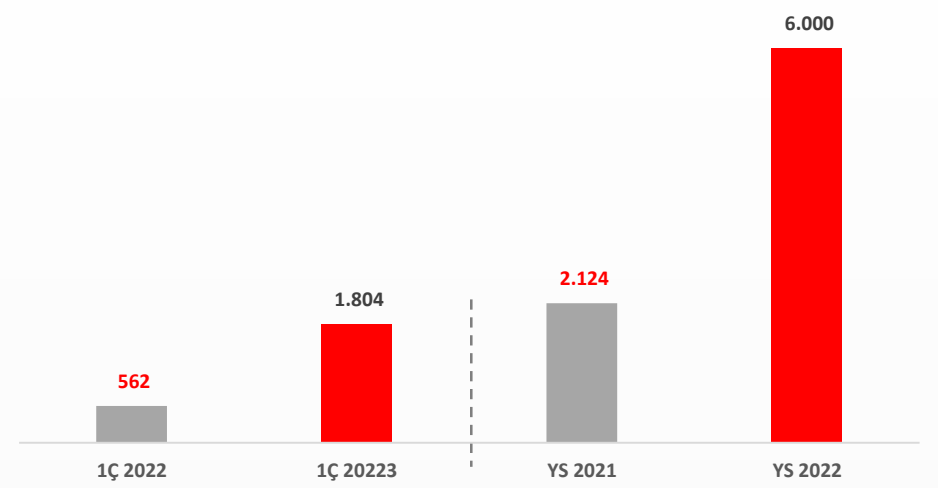
- 1Ç23'de TL 2,273 mn kar elde edilmiştir

Satış Geliri (TL mn)*



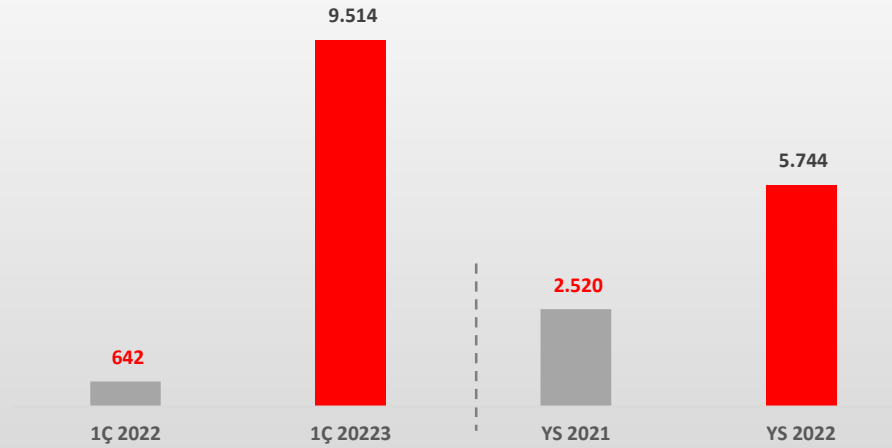
- Satış geliri 1Ç23'de %26 oranında artarken tarifelerde yaşanan artış etkili olmuştur

FAVÖK (TL mn)*



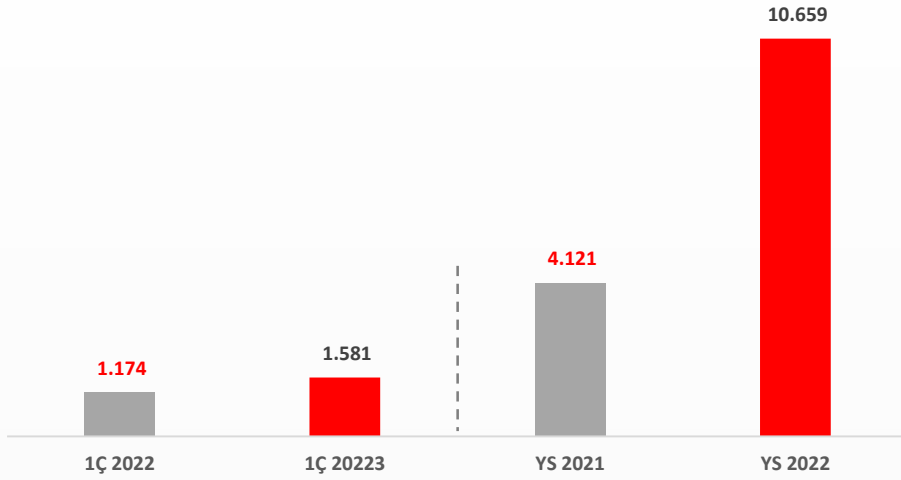
- FAVÖK Marjı 1Ç23'de %31 seviyesine ulaşmıştır

Net Kar (TL mn)*



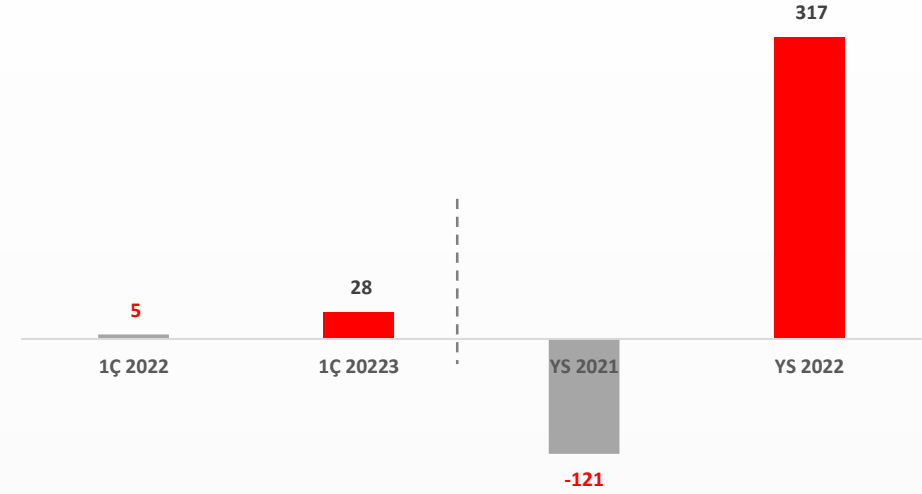
- Net kar 1Ç23'de 9,5 mlr TL olarak gerçekleşmiştir

Satış Geliri (TL mn)*



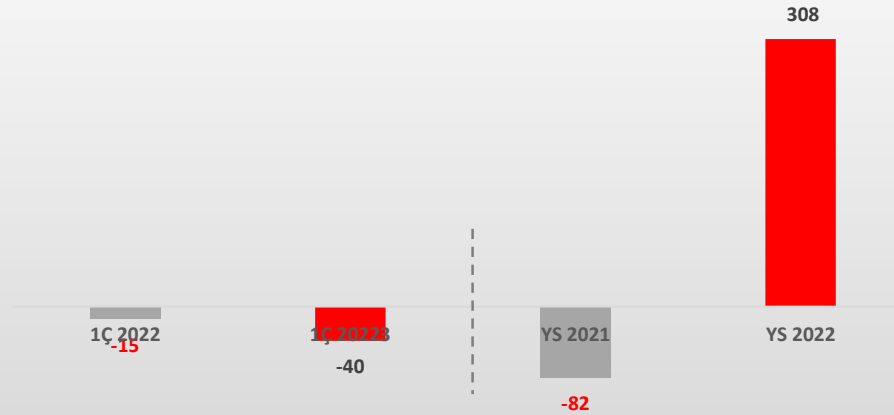
- Satış geliri projelerde yaşanan tamamlanmalar neticesinde %35 oranında artmıştır

FAVÖK (TL mn)*



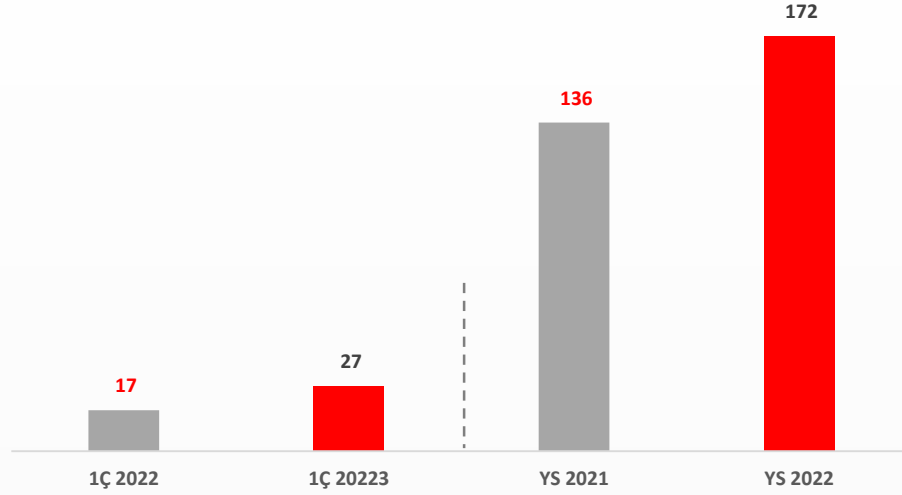
- FAVÖK 1Ç23'de 28 mn TL olarak gerçekleşmiştir

Net Kar (TL mn)*



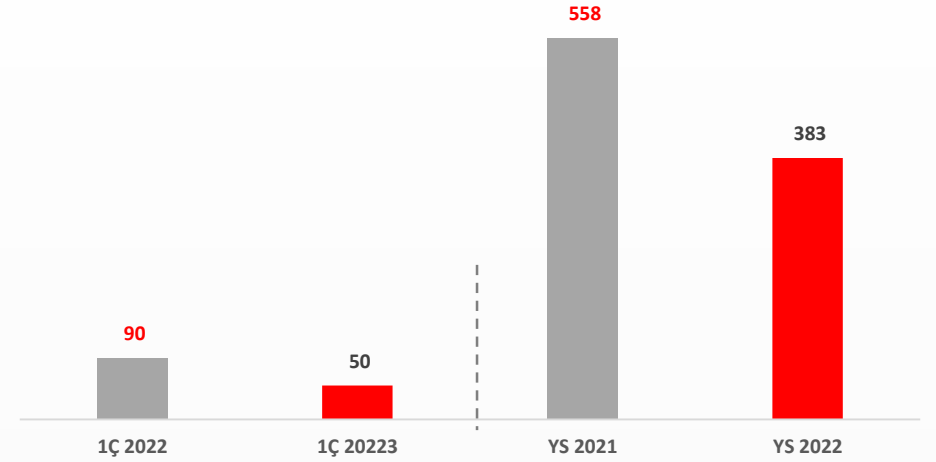
- Net zarar 1Ç23'de 40 mn TL olarak gerçekleşmiştir

Satış Geliri (TL mn)*



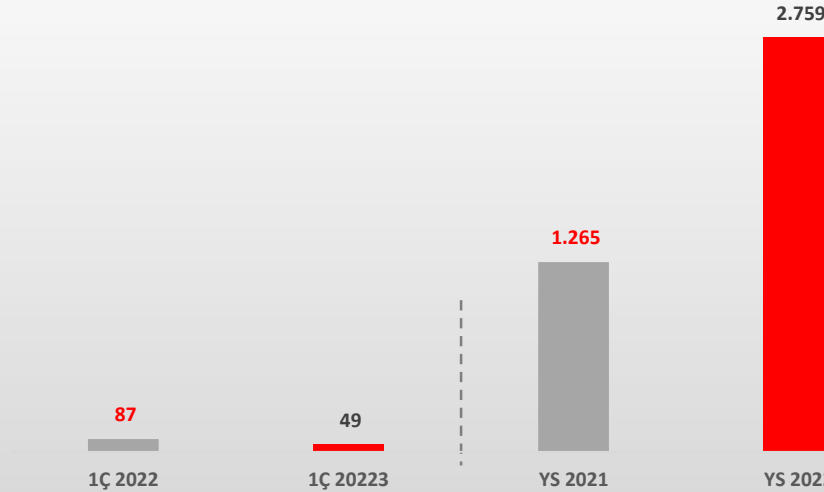
- Satış geliri 1Ç23'de 27 mn TL olarak gerçekleşmiştir

FAVÖK (TL mn)*



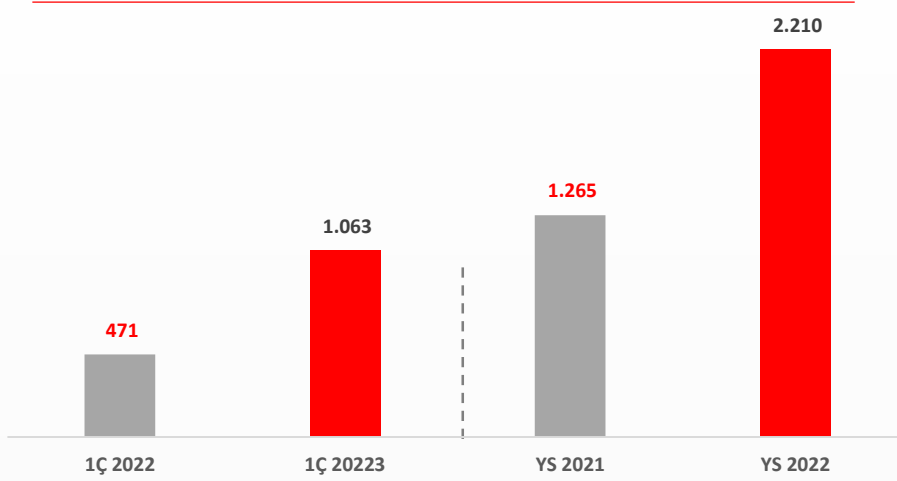
- FAVÖK 1Ç23'de 50 mn TL olarak gerçekleşmiştir

Net Kar (TL mn)*



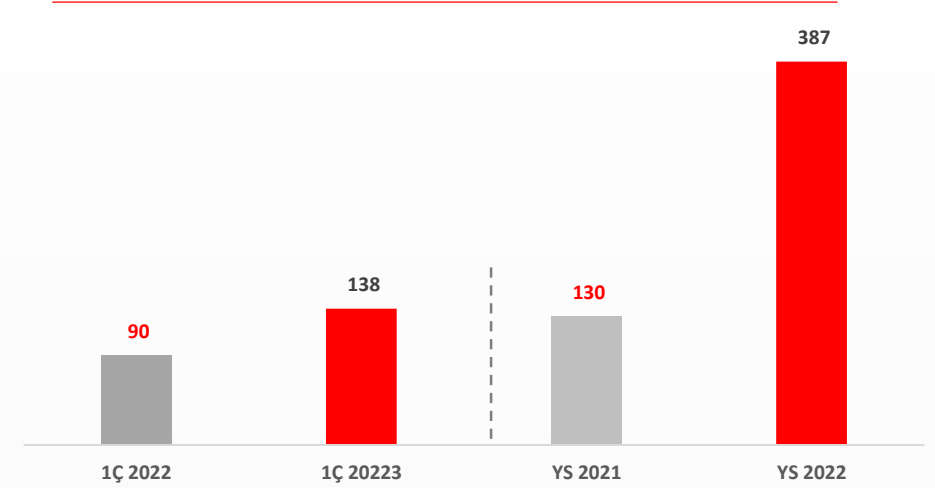
- Net kar 1Ç23'de 49 mn TL olarak gerçekleşmiştir

Satış Geliri (TL mn)*



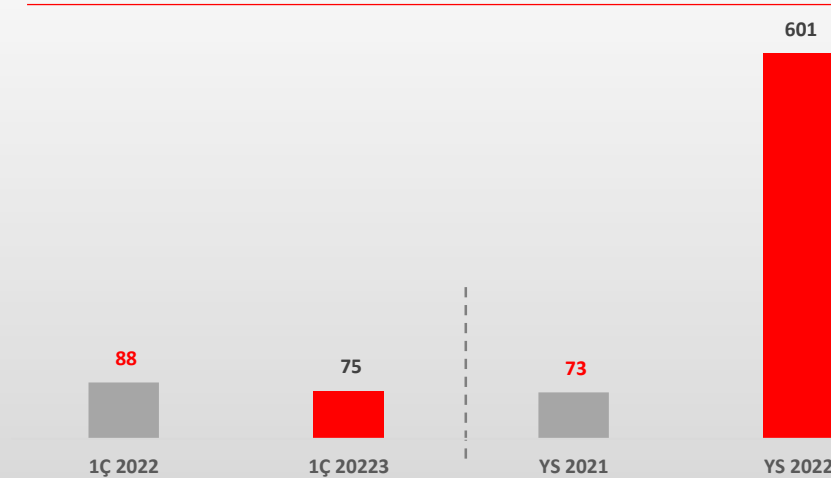
- Satış geliri %126 artışla 1.063 mn TL'ye ulaşmıştır

FAVÖK (TL mn)*



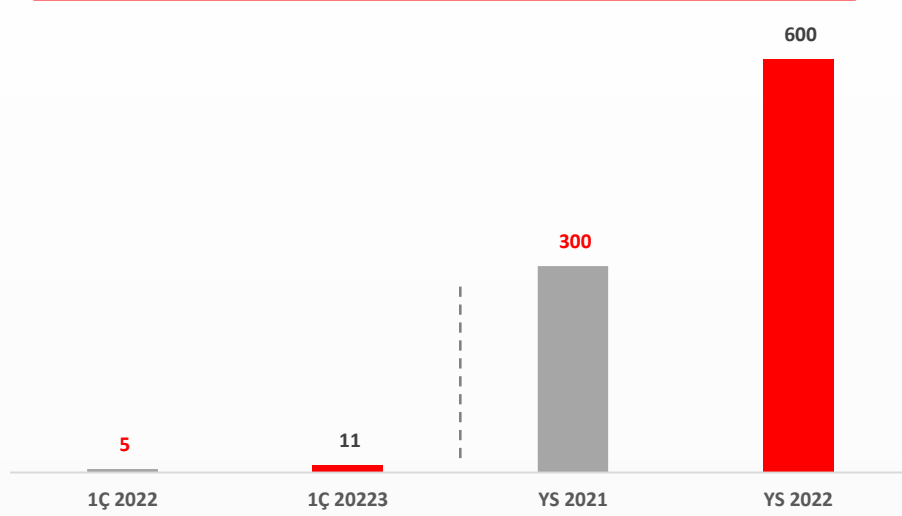
- FAVÖK 1Ç23'de 138 mn TL'ye ulaşmıştır

Net Kar (TL mn)*



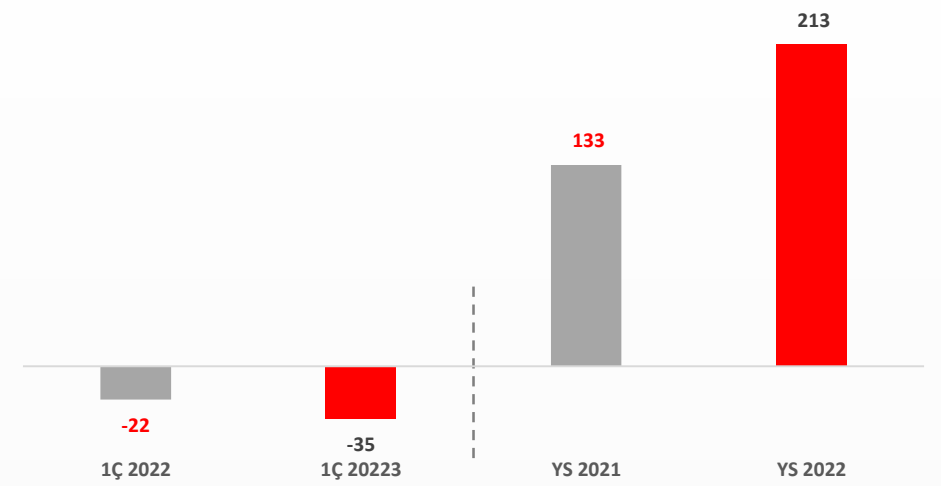
- Net kar 1Ç23'de 75 mn TL olarak gerçekleşmiştir

Satış Geliri (TL mn)*



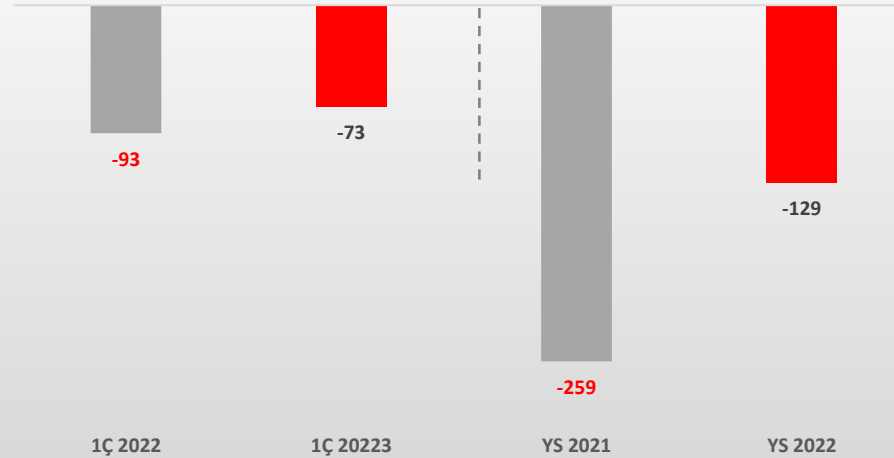
- Satış geliri 1Ç23'de TL 11 mn olarak gerçekleşmiştir

FAVÖK (TL mn)*



- FAVÖK 1Ç23'de -35 mn TL olarak gerçekleşmiştir

Net Kar (TL mn)*



- 1Ç23'de 73 mn TL zarar elde edilmiştir

mn TL	2020	2021	2022	2023 B
Kombine Net Kar	2,163	3,731	24,944	16,500-17,800
Konsolide Net Kar	802	1,274	11,441	8,500-9,500

2023 Bütçe Kuru	2023 Ortalama
USD	22.50
EURO	25.00

Bu sunum yayınlandığı tarih itibarı ile geleceğe ilişkin belirli beklenti ve varsayımlara dayanan ileriye dönük ifadeler içerir ve bu beklenti ve varsayımların riske maruz olması nedeni ile gerçek sonuçlar bu sunumda belirtilen sonuçlardan farklı olabilir. Bu risklerin pek çoğu Alarko Holding'in kontrol kabiliyetinin ve kesin olarak tahmin edebilme yeteneğinin ötesindedir, örneğin gelecekteki piyasa ve iktisadi koşullar, diğer piyasa katılımcılarının davranışları, edinilen işleri başarı ile entegre etmek veya beklenen maliyet azaltmalarını veya verimlilik artışlarını gerçekleştirmek bunlar arasında sayılabilir.

Okuyucular bu sunumda belirtilen geleceğe yönelik ifadeler gereğinden fazla itibar göstermemek konusunda uyarılmaktadırlar. Alarko Holding bu sunum tarihinden sonra meydana gelebilecek gelişmeler nedeni ile bu sunumda yer alan geleceğe yönelik ifadeler konusunda olabilecek herhangi bir revizyonu kamuya açıklama konusunda hiç bir taahhüt altına girmemektedir.

Bu sunum sadece bilgi verme amaçlıdır. Bu sunum resmi bir hisse halka arzı anlamına gelmez; bir İzahname basılmayacaktır. Bu sunum, Alarko Holding'in izni olmadan hiçbir surette basılmayacaktır, yeniden üretilmeyecektir ve dağıtılmayacaktır.

Bu sunumdaki rakamlar daha iyi bir genel bakış verebilmek maksadıyla yuvarlanmıştır. Sapmaların hesaplaması kesirleri de içeren figürlere dayanır. Bu nedenle yuvarlama farklılıkları oluşabilir.