

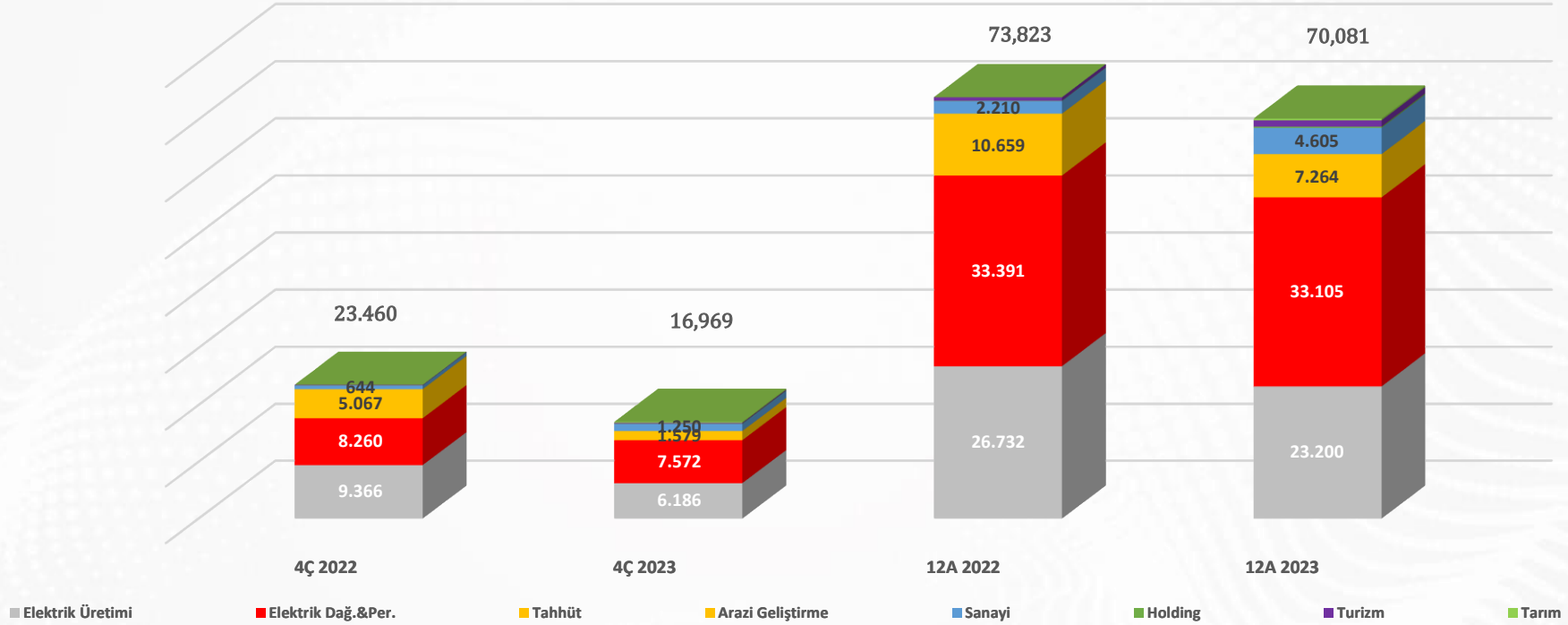


4. eyrek 2023

Finansal Sonu Sunumu

Kombine Finansal Sonuçlar

Kombine Ciro (TL mn)*

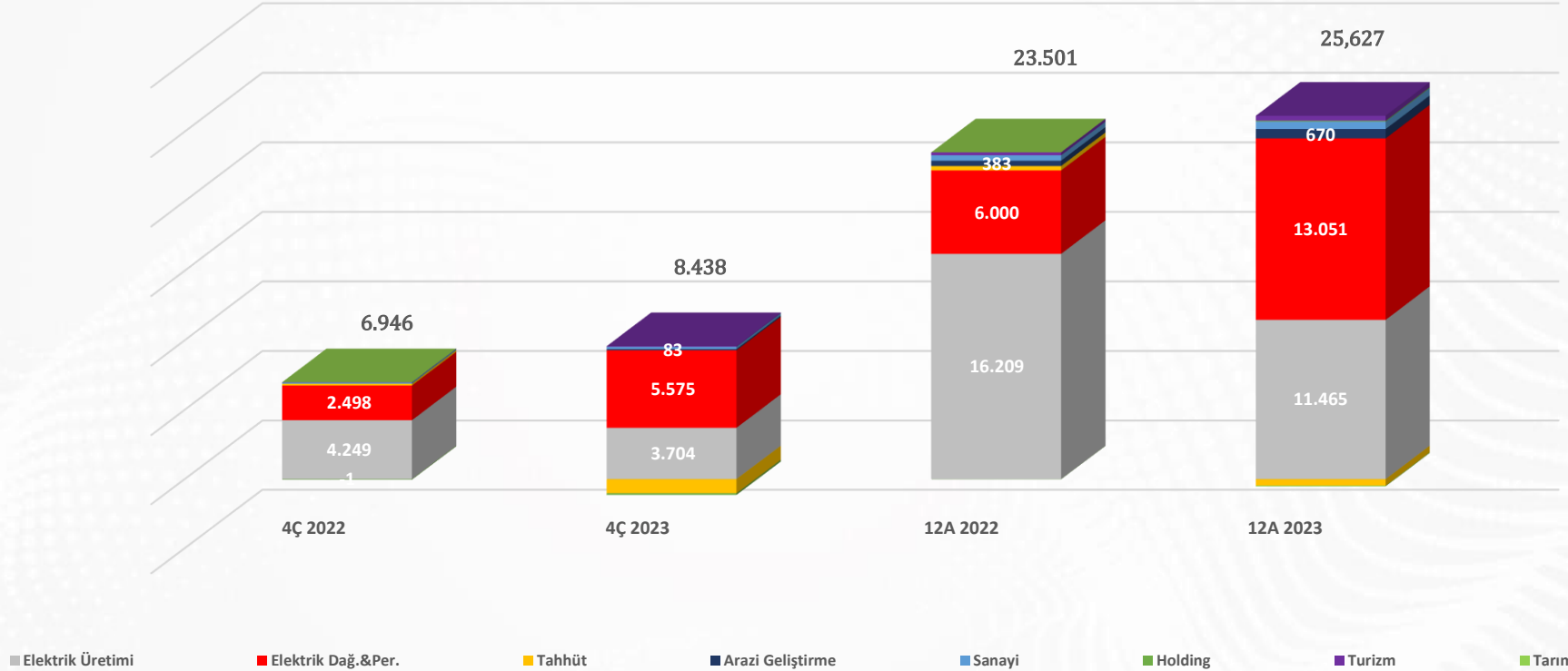


Kombine gelir 4Q 2023'de 17 milyara ulaşmıştır.

* Gösterilen rakamlar eliminasyon öncesi kombine tutarlar olup, FAVÖK hesaplaması şirket standardına göre yapılmıştır
* Bağımsız Denetimden Geçmemiş ve TMS-29 Uygulanmamış Finansal Göstergeler

Kombine Finansal Sonuçlar

Kombine FAVÖK (TL mn)*

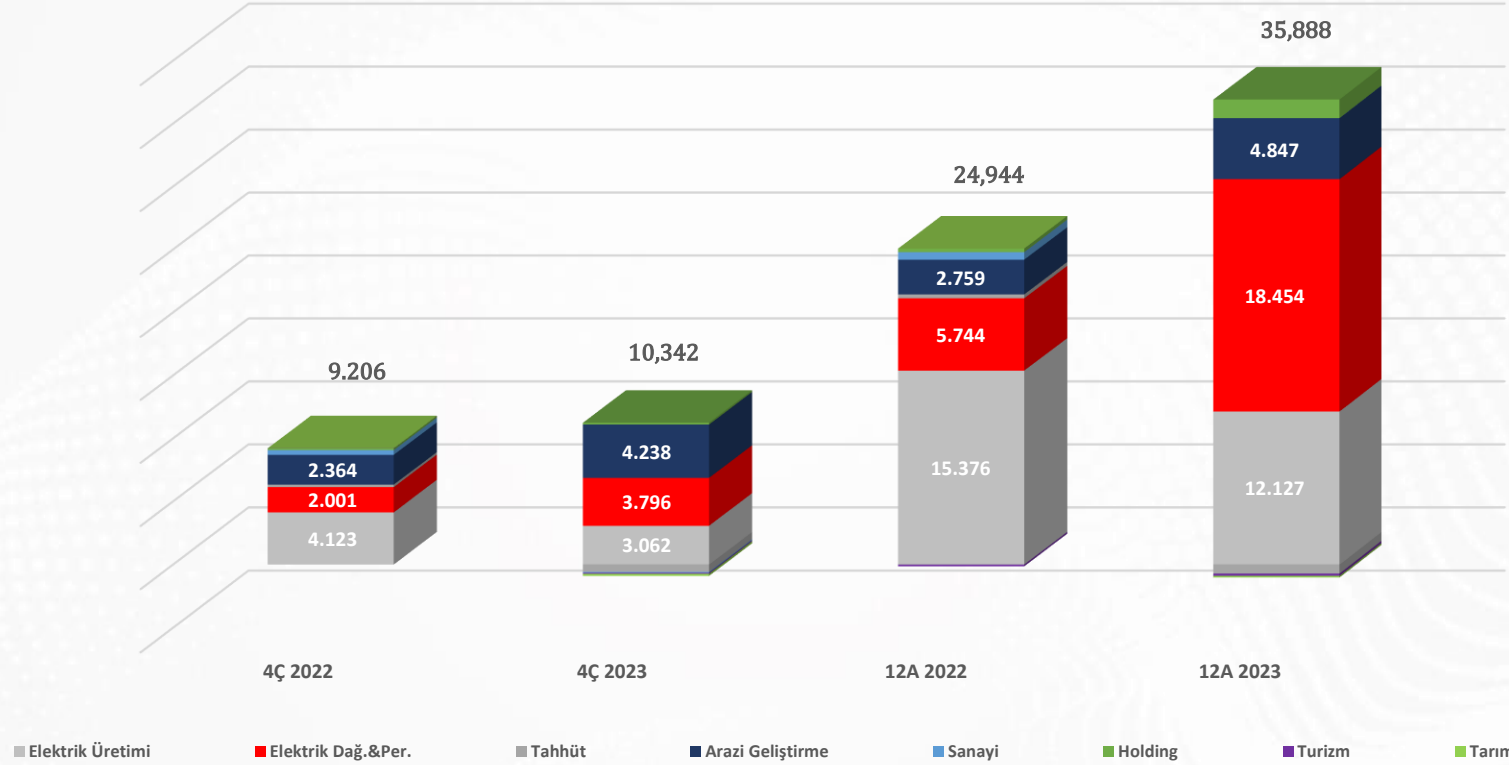


Kombine FAVÖK, 4Ç 2023'de TL 8.438 mn olarak gerçekleşirken, FAVÖK kar marjı %50 olarak gerçekleşmiştir

* Gösterilen rakamlar eliminasyon öncesi kombine tutarlar olup, FAVÖK hesaplaması şirket standardına göre yapılmıştır
* Bağımsız Denetimden Geçmemiş ve TMS-29 Uygulanmamış Finansal Göstergeler

Kombine Finansal Sonuçlar

Kombine Net Kâr (TL mn)*

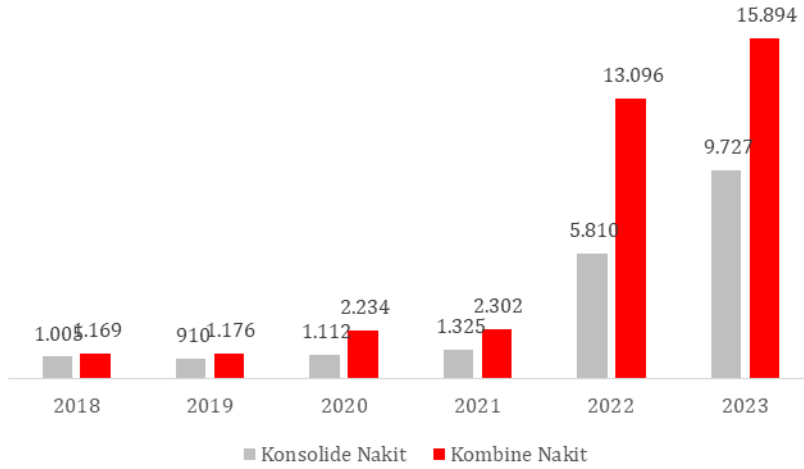


4Ç 2023'de net dönem karı TL 10,342 mn olarak gerçekleşmiştir.

* Gösterilen rakamlar eliminasyon öncesi kombine tutarlar olup, FAVÖK hesaplaması şirket standardına göre yapılmıştır
* Bağımsız Denetimden Geçmemiş ve TMS-29 Uygulanmamış Finansal Göstergeler

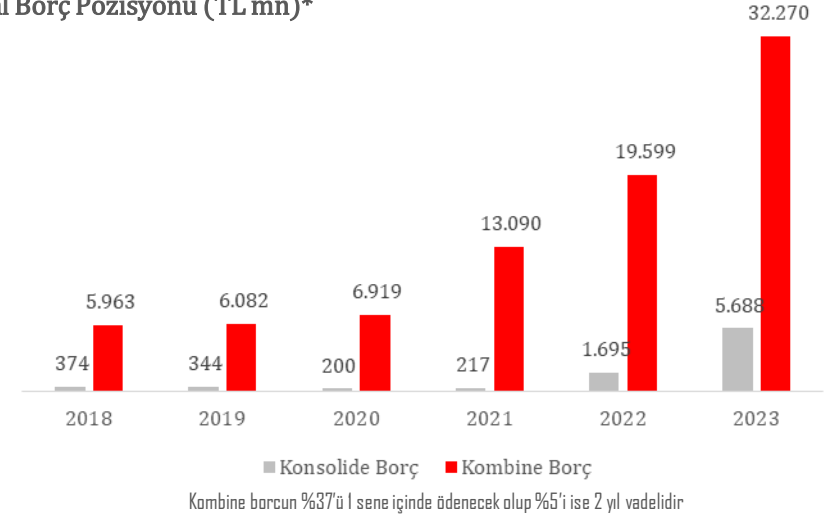
Bilanço Gelişmeleri

Nakit Pozisyonu (TL mn)*



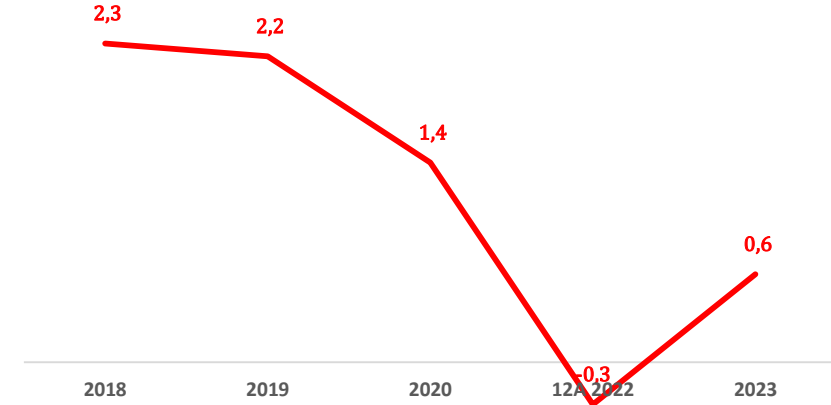
Kombine nakit pozisyonu 15,9 milyar TL olurken, Holding net nakit durumu 2,0 milyar TL olarak gerçekleşmiştir

Finansal Borç Pozisyonu (TL mn)*



Kombine borcun %37'ü 1 sene içinde ödenecek olup %5'i ise 2 yıl vadeli

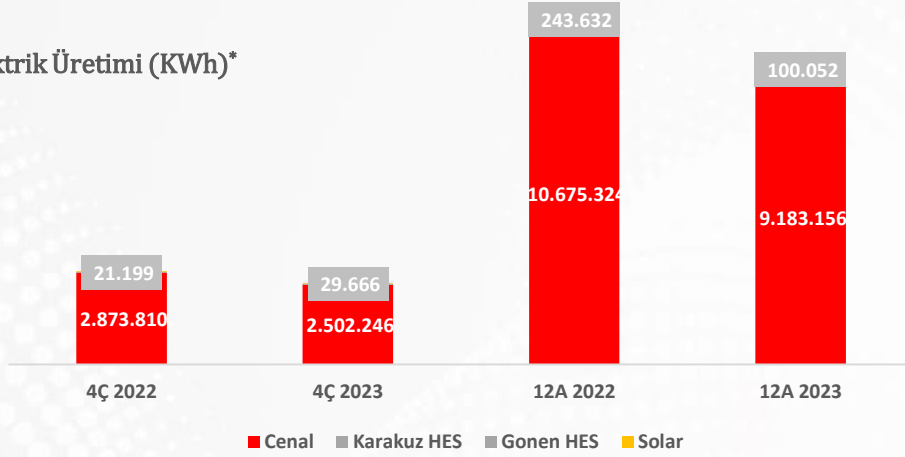
Kombine Net Borç/ 12 Aylık FAVÖK*



Kombine borcun toplam FAVÖK'e oranı 4Ç 2023'de 0,6'ye olarak gerçekleşmiştir.

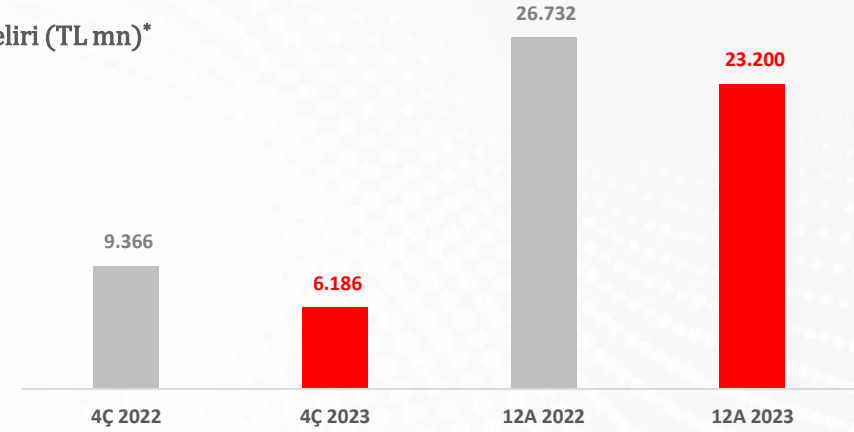
Dönem İçinde Elektrik Üretim Faaliyetleri

Net Elektrik Üretimi (KWh)*



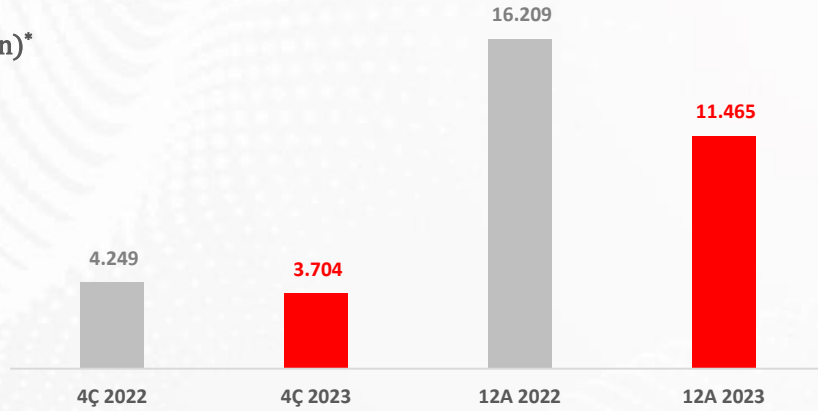
Elektrik üretimi 4Ç 2023'de kıyaslanabilir döneme göre %12 oranında azalmıştır

Satış Geliri (TL mn)*



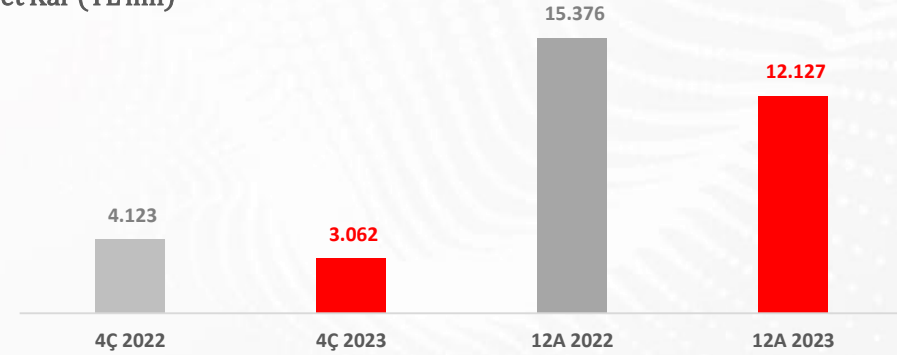
Satış geliri 4Ç 2023'de %34 oranında azalmıştır

FAVÖK (TL mn)*



FAVÖK marjı 4Ç23'de %67'ye ulaşmıştır

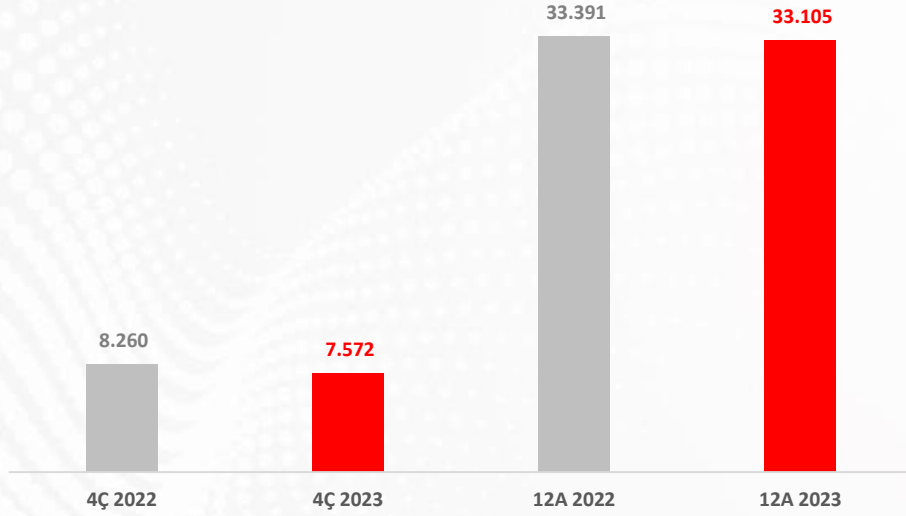
Net Kâr (TL mn)*



4Ç23'de 3.062 milyon TL kâr elde edilmiştir

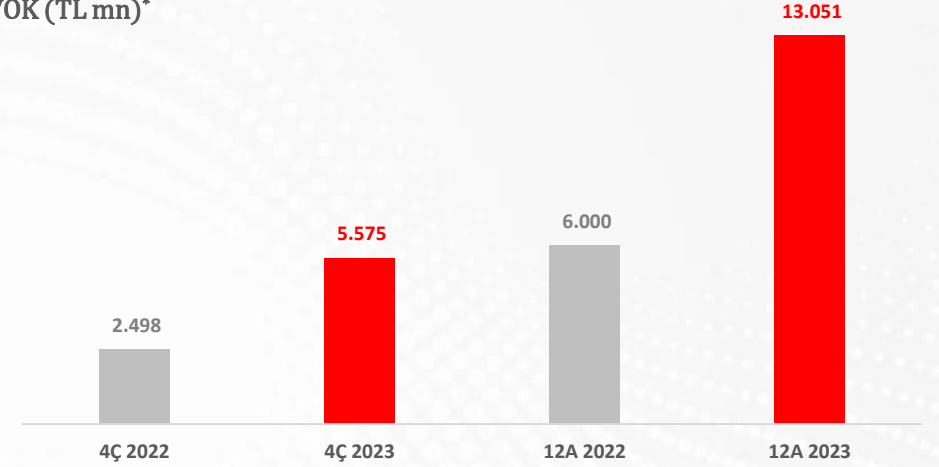
Dönem İçinde Elektrik Dağıtım ve Perakende Faaliyetleri

Satış Geliri (TL mn)*



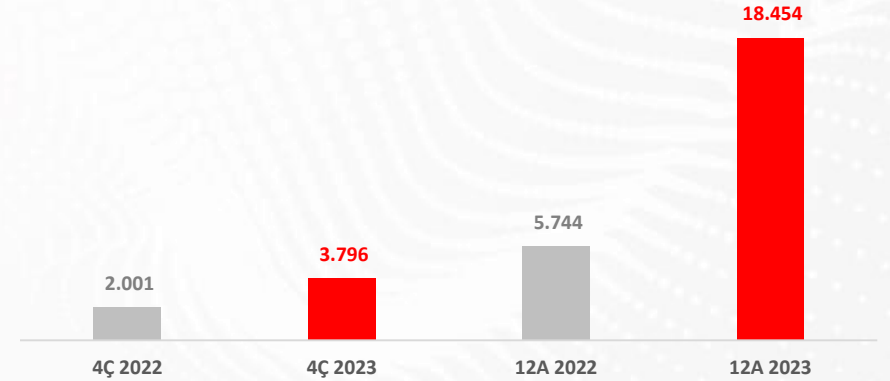
Satış geliri 4Ç23'de 7,6 mlr TL seviyesine ulaşmıştır.

FAVÖK (TL mn)*



FAVÖK Marjii 4Ç23'de %40 seviyesine ulaşmıştır.

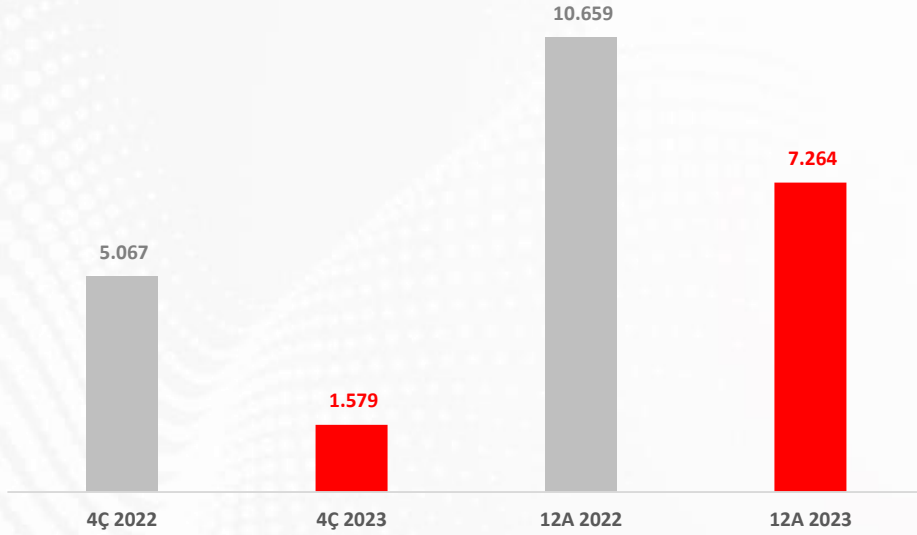
Net Kâr (TL mn)*



Net kâr 4Ç23'de 3,8 milyar TL olarak gerçekleşmiştir

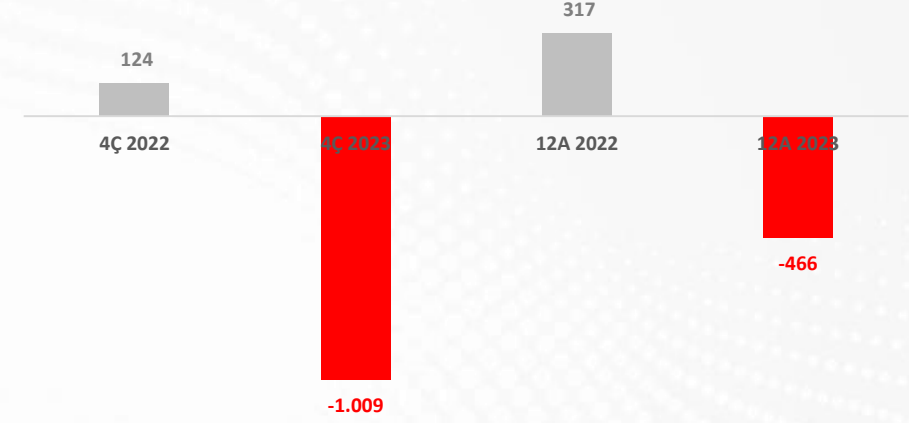
Dönem İçinde Taahhüt Faaliyetleri

Satış Geliri (TL mn)*



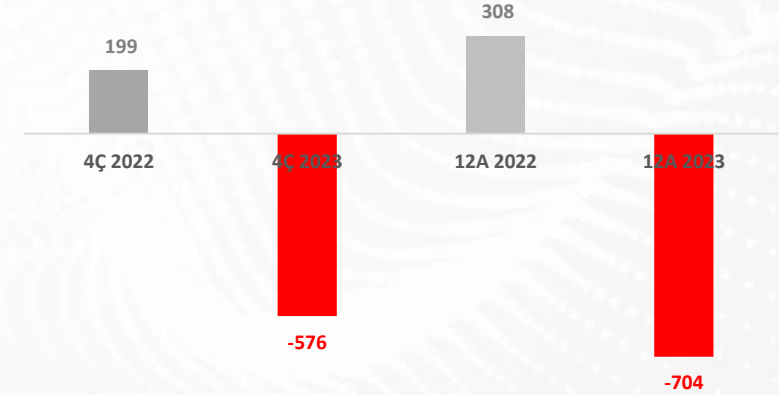
Satış geliri 4Ç 2023'de 1.6 mlr TL seviyesine ulaşmıştır

FAVÖK (TL mn)*



FAVÖK 4Ç23'de -1 milyar TL olarak gerçekleşmiştir

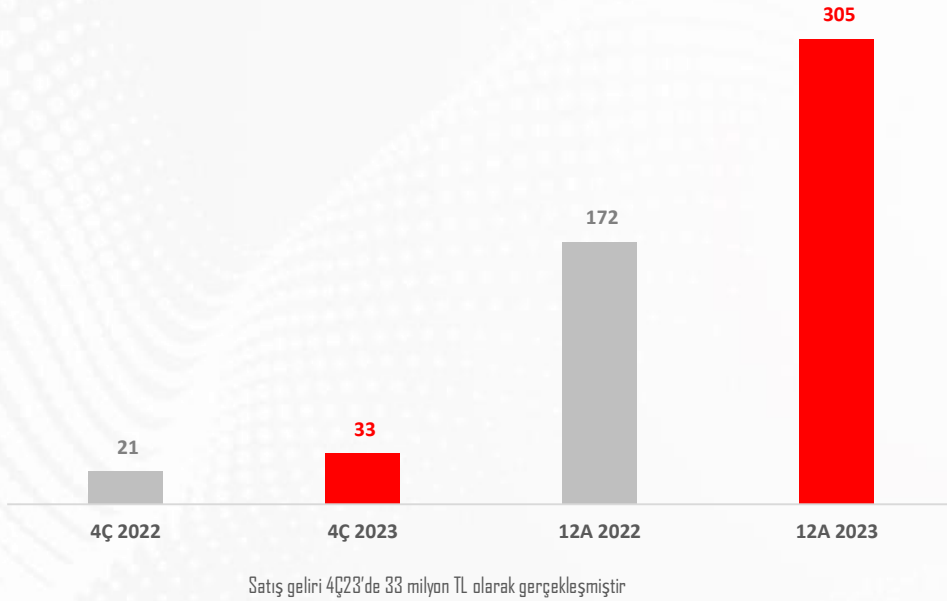
Net Kâr (TL mn)*



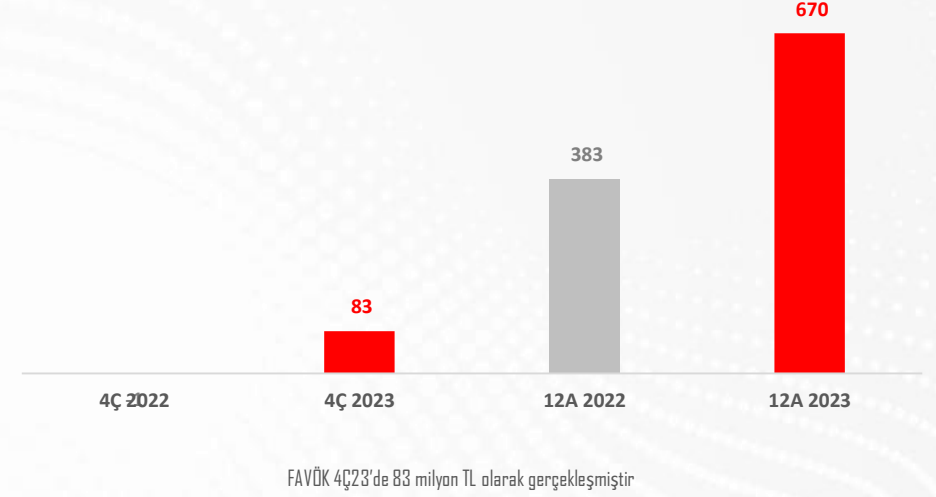
Net kar 4Ç23'de -576 milyon TL olarak gerçekleşmiştir

Dönem İçinde Arazi Geliştirme Faaliyetleri

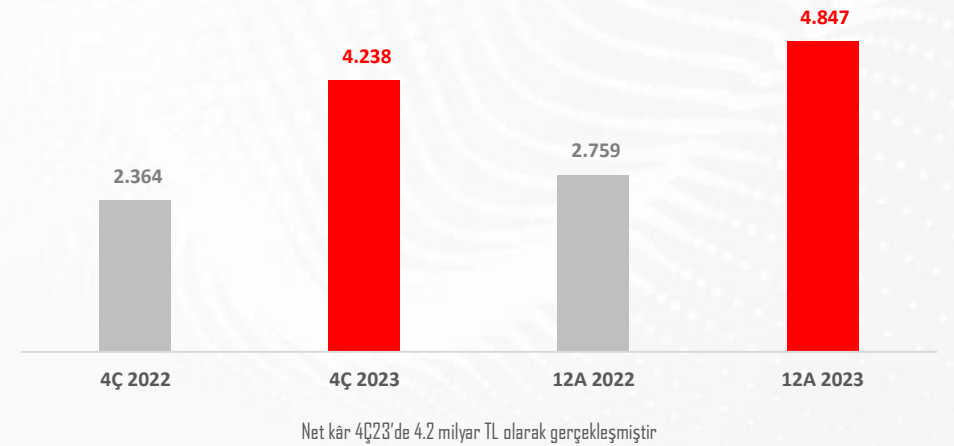
Satış Geliri (TL mn)*



FAVÖK (TL mn)*

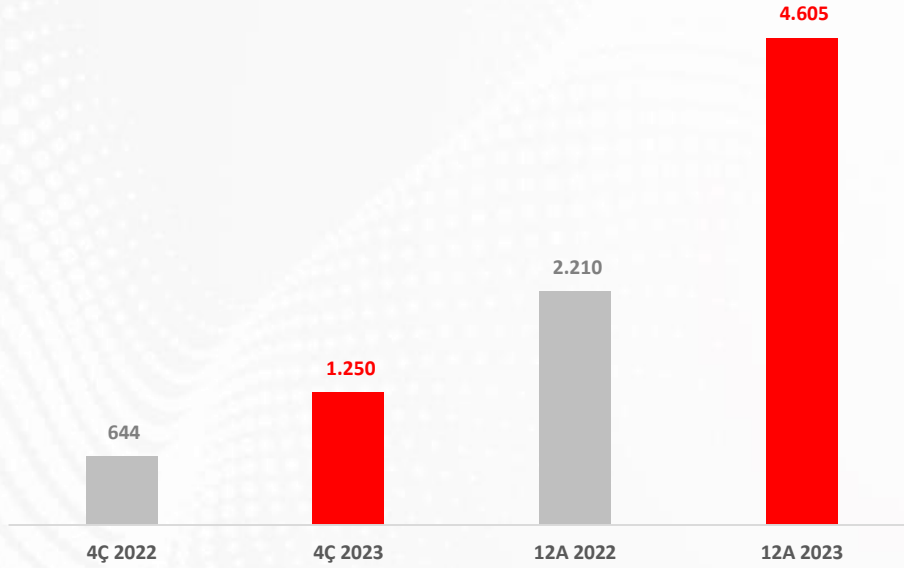


Net Kâr (TL mn)*



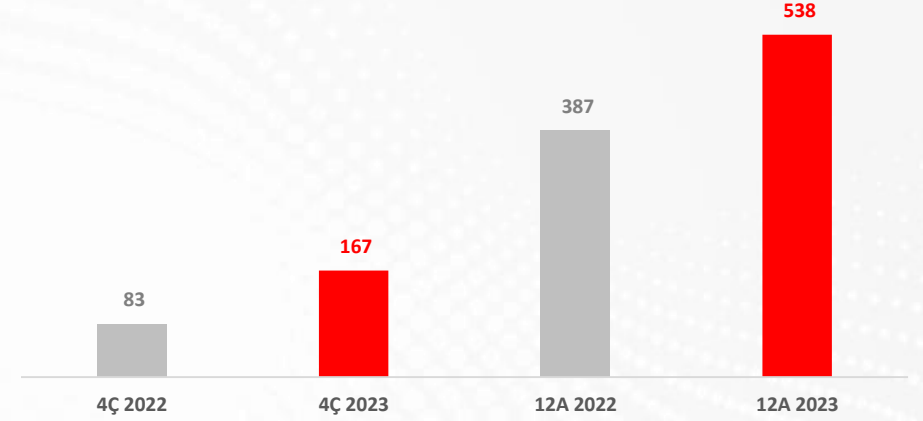
Dönem İçinde Sanayi Faaliyetleri

Satış Geliri (TL mn)*



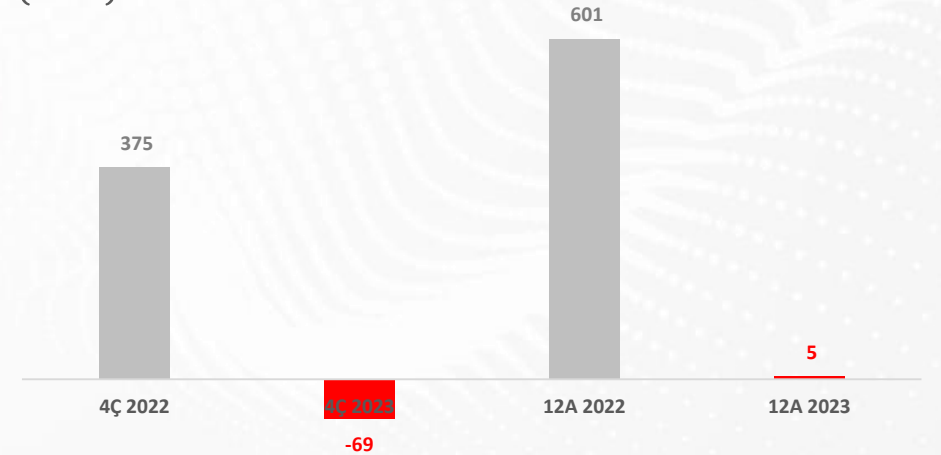
4Ç23'de satış geliri 1.250 milyon TL'ye ulaşmıştır

FAVÖK (TL mn)*



FAVÖK 4Ç23'de 167 milyon TL'ye ulaşmıştır

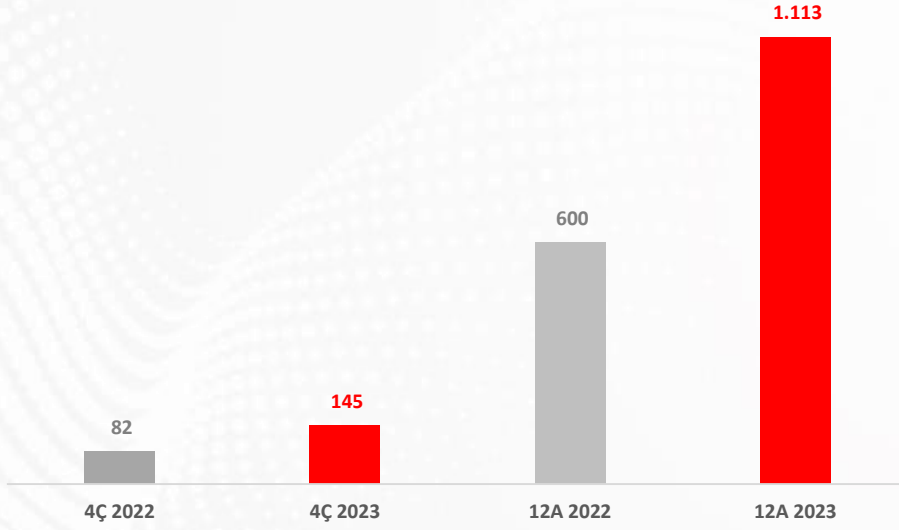
Net Kâr (TL mn)*



Net kar 4Ç23'de 5 milyon TL olarak gerçekleşmiştir

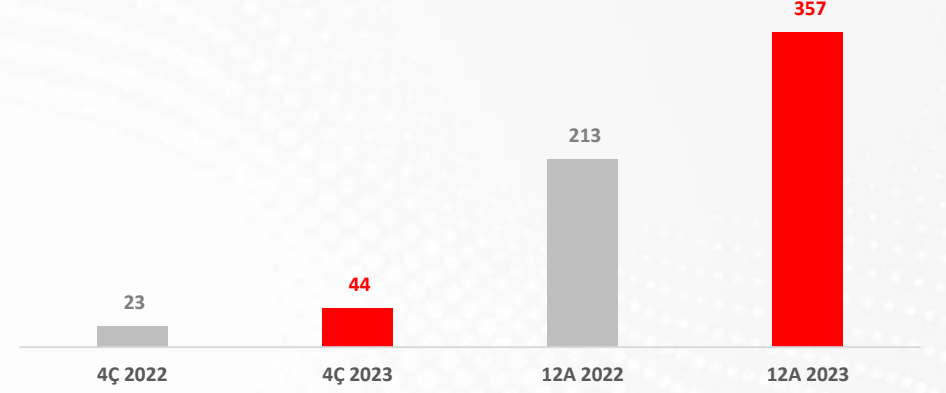
Dönem İçinde Turizm Faaliyetleri

Satış Geliri (TL mn)*



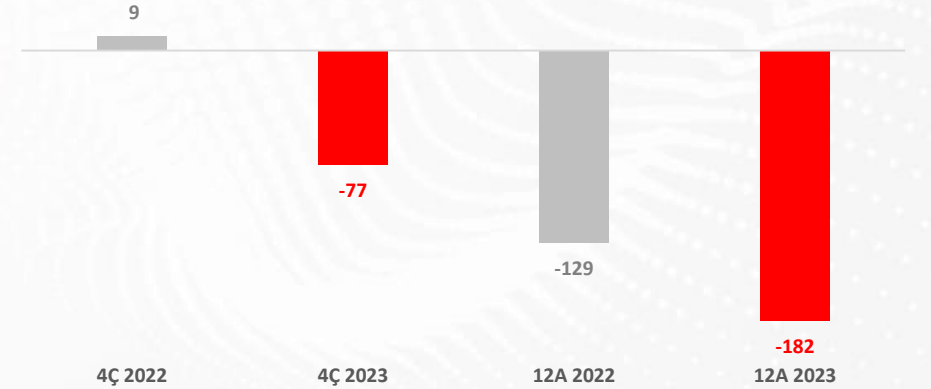
Satış geliri 4Ç23'de 145 milyon TL olarak gerçekleşmiştir

FAVÖK (TL mn)*



FAVÖK 4Ç23'de 44 milyon TL olarak gerçekleşmiştir

Net Kâr (TL mn)*



4Ç23'de -182 milyon TL olarak gerçekleşmiştir

İleriye Yönelik Beklentiler

Mn TL	2020	2021	2022	2023	2024 B
Kombine Net Kâr	2.163	3.731	24.944	35.888	42.802-44.492
Konsolide Net Kâr	802	1.274	11.441	12.590	22.050-24.050
2024 Bütçe Kuru					2024 Ortalama
USD					35,95
EURO					38,82

* Gösterilen rakamlar eliminasyon öncesi kombine tutarlar olup, FAVÖK hesaplaması şirket standardına göre yapılmıştır

* Bağımsız Denetimden Geçmemiş ve TMS-29 Uygulanmamış Finansal Göstergeler

Kombine & Konsolide Finansal Sonuçlar...

Kombine Gelir Tablosu (TL mn)*

	2019	2020	2021	2022	2023
Satış Geliri	11.163	14.417	25.672	73.823	70.081
FAVÖK	2.254	3.303	4.643	23.501	25.627
FAVÖK Marjı	%20	%23	%18	%32	%50
Net Kâr	970	2.163	3.731	24.944	35.888

* Gösterilen rakamlar eliminasyon öncesi kombine tutarlar olup, FAVÖK hesaplaması şirket standardına göre yapılmıştır

* Bağımsız Denetimden Geçmemiş ve TMS-29 Uygulanmamış Finansal Göstergeler

Konsolide Gelir Tablosu (TL mn)

(TL mn)	2023 TMS-29 Sonrası*	2022 TMS-29 Sonrası*	Değişim	2023**	2022**	Değişim
Satış Geliri	8.296	12.272	-32%	7.771	7.123	9%
FAVÖK	3.090	2.354	31%	2.272	1.122	102%
FAVÖK Marjı	37%	19%		29%	16%	
Net Kâr	6.625	16.706	-60%	12,590	11,441	10%
Ana Ortaklığa Ait Özkaynak	40.999	35.004	17%	27.173	14.932	82%

* Bağımsız Denetimden Geçmiş

** Bağımsız Denetimden Geçmemiş ve TMS-29 Uygulanmamış Finansal Göstergeler

Feragat

Bu sunum yayınlandığı tarih itibarı ile geleceğe ilişkin belirli beklenti ve varsayımlara dayanan ileriye dönük ifadeler içerir ve bu beklenti ve varsayımların riske maruz olması nedeni ile gerçek sonuçlar bu sunumda belirtilen sonuçlardan farklı olabilir.

Bu risklerin pek çoğu Alarko Holding'in kontrol kabiliyetinin ve kesin olarak tahmin edebilme yeteneğinin ötesindedir, örneğin gelecekteki piyasa ve iktisadi koşullar, diğer piyasa katılımcılarının davranışları, edinilen işleri başarı ile entegre etmek veya beklenen maliyet azaltmalarını veya verimlilik artışlarını gerçekleştirmek bunlar arasında sayılabilir.

Okuyucular bu sunumda belirtilen geleceğe yönelik ifadeler gereğinden fazla itibar göstermemek konusunda uyarılmaktadırlar. Alarko Holding bu sunum tarihinden sonra meydana gelebilecek gelişmeler nedeni ile bu sunumda yer alan geleceğe yönelik ifadeler konusunda olabilecek herhangi bir revizyonu kamuya açıklama konusunda hiç bir taahhüt altına girmemektedir.

Bu sunum sadece bilgi verme amaçlıdır. Bu sunum resmi bir hisse halka arzı anlamına gelmez; bir İzahname basılmayacaktır. Bu sunum, Alarko Holding'in izni olmadan hiçbir surette basılmayacaktır, yeniden üretilmeyecektir ve dağıtılmayacaktır.

Bu sunumdaki rakamlar daha iyi bir genel bakış verebilmek maksadıyla yuvarlanmıştır. Sapmaların hesaplaması kesirleri de içeren figürlere dayanır. Bu nedenle yuvarlama farklılıkları oluşabilir.