

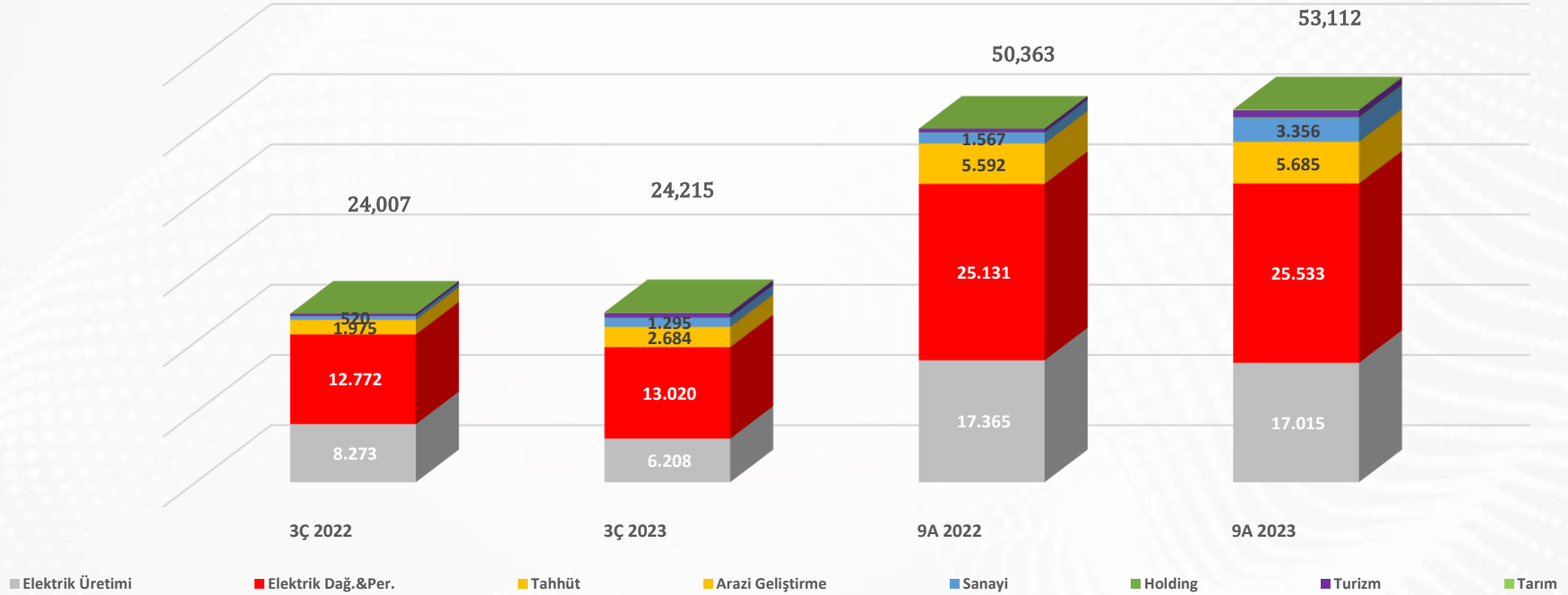


# 3. eyrek 2023

## Finansal Sonu Sunumu

## Kombine Finansal Sonuçlar

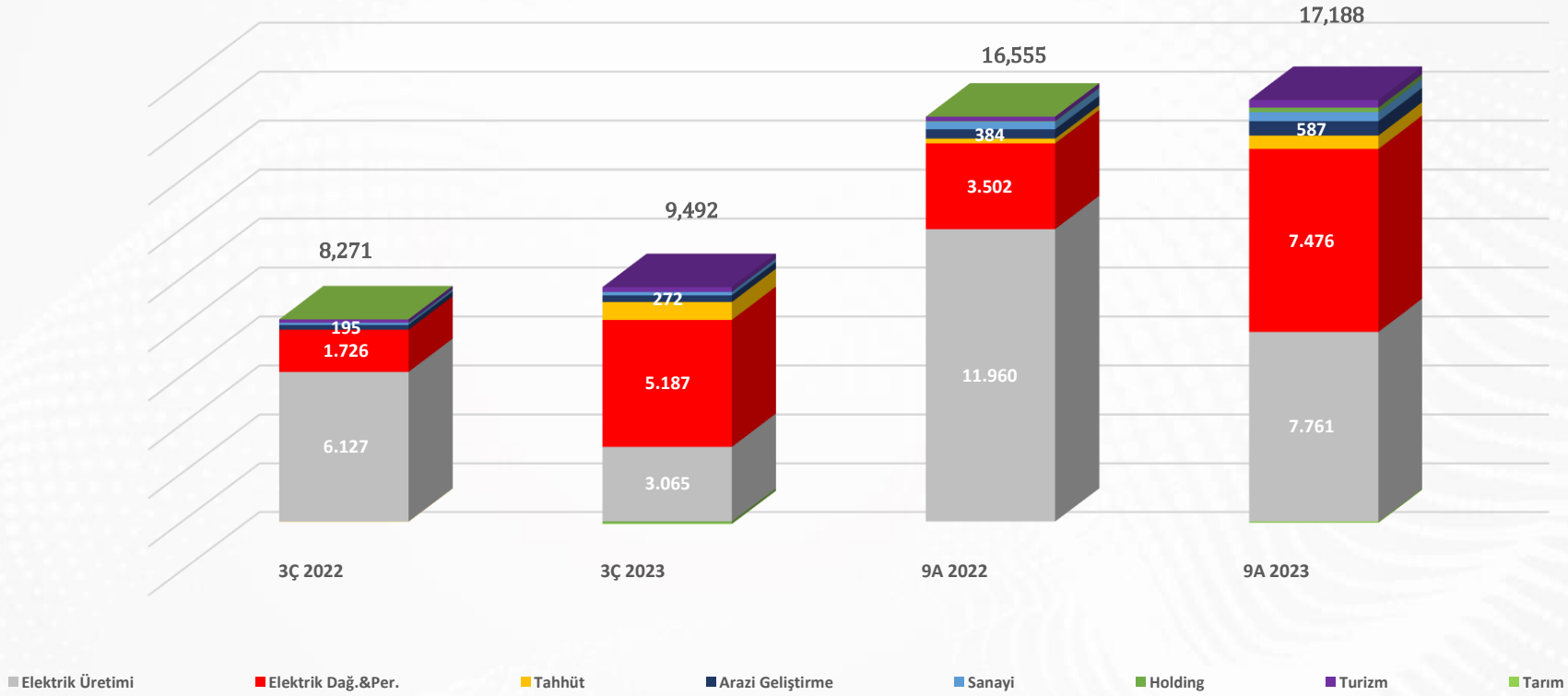
Kombine Ciro (TL mn)\*



Kombine gelir 3Ç 2023'de geçen sene aynı döneme kıyasla %1 artış kaydederek TL 24.2 milyara ulaşmıştır.

## Kombine Finansal Sonular

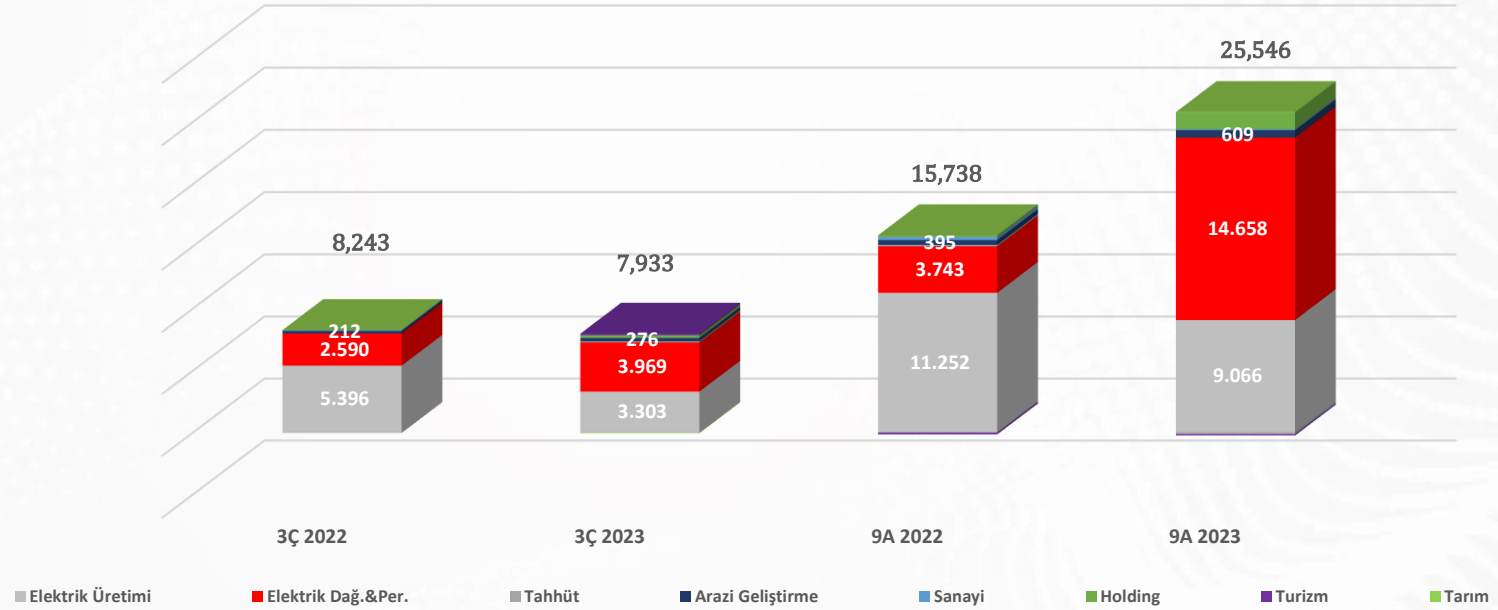
Kombine FAVÖK (TL mn)\*



Kombine FAVÖK, 3Ç 2023'de TL 9.492 mn olarak gerçekleşirken, FAVÖK kar marjı %39.2 olarak gerçekleşmiştir

## Kombine Finansal Sonular

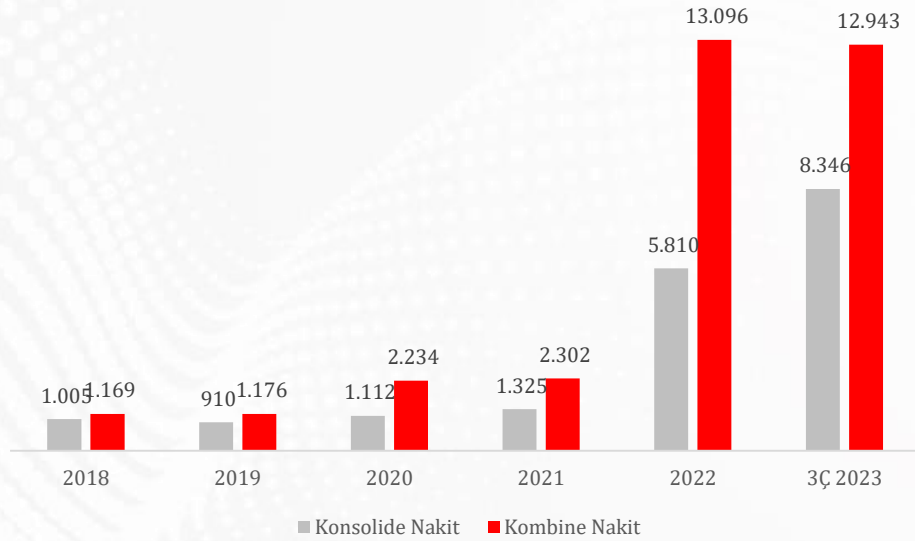
Kombine Net Kâr (TL mn)\*



3Ç 2023'de net dönem karı TL 7.933 mn olarak gerekleřirken, geen sene aynı dönemde TL 8.243 mn kar kaydedilmiřti

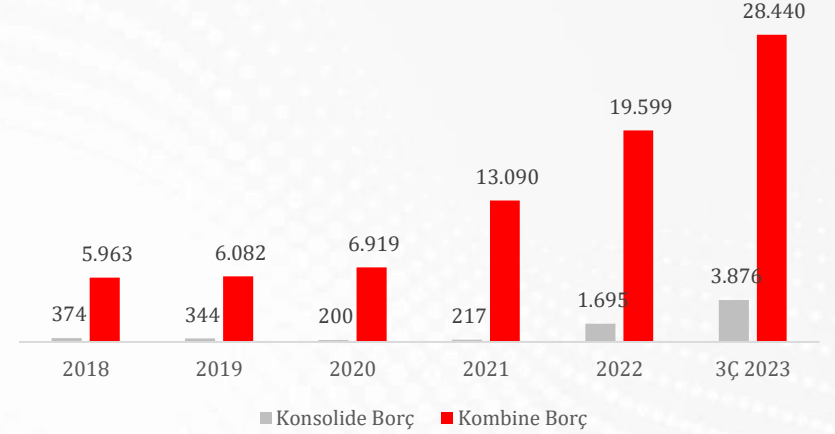
## Bilanço Gelişmeleri

### Nakit Pozisyonu (TL mn)\*



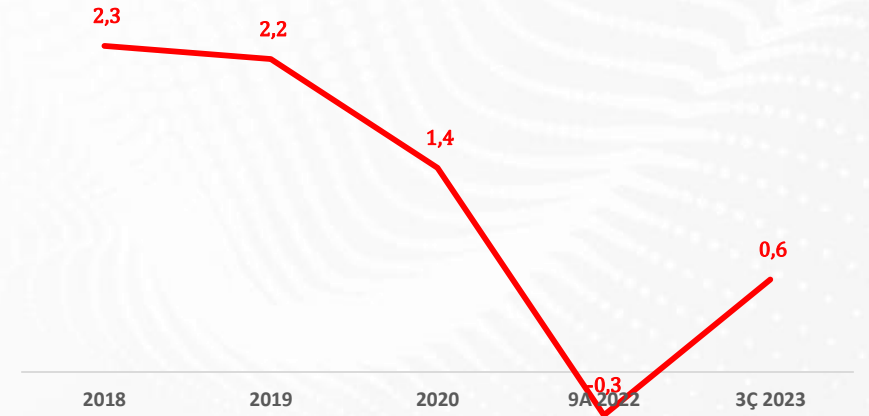
Kombine nakit pozisyonu 12,9 milyar TL olurken, Holding net nakit durumu 1,6 milyar TL olarak gerçekleşmiştir

### Finansal Borç Pozisyonu (TL mn)\*



Kombine borcun %34'ü 1 sene içinde ödenecek olup %5'i ise 2 yıl vadelidir

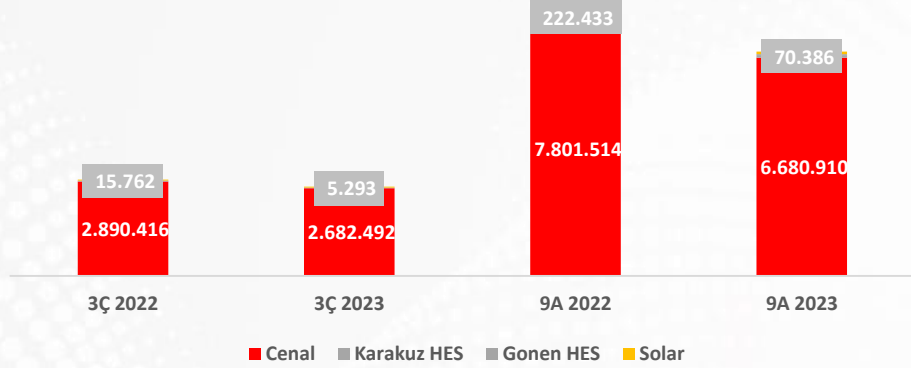
### Kombine Net Borç/ 12 Aylık FAVÖK\*



Kombine borcun toplam FAVÖK'e oranı 3Ç 2023'de 0,6'ya yükselmiştir

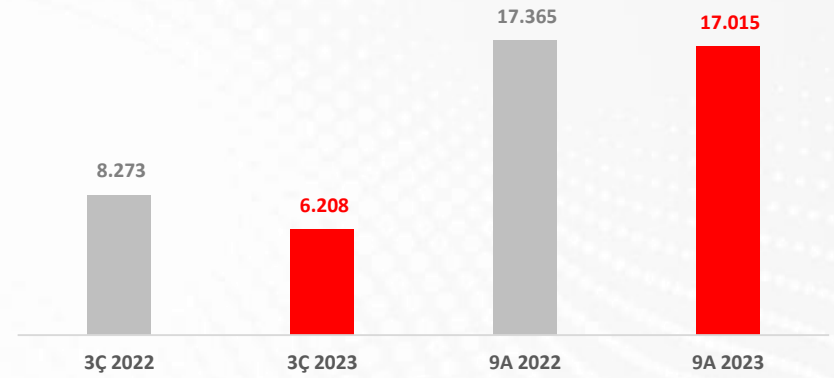
## Dönem İçinde Elektrik Üretim Faaliyetleri

Net Elektrik Üretimi (KWh)\*



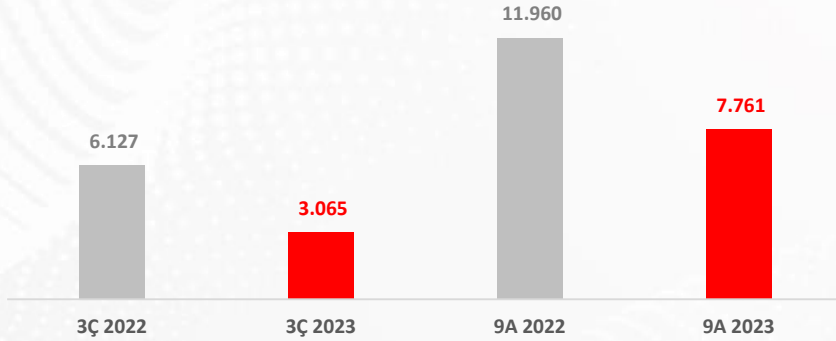
Elektrik üretimi 3Ç 2023'de kıyaslanabilir döneme göre %7 oranında azalmıştır

Satış Geliri (TL mn)\*



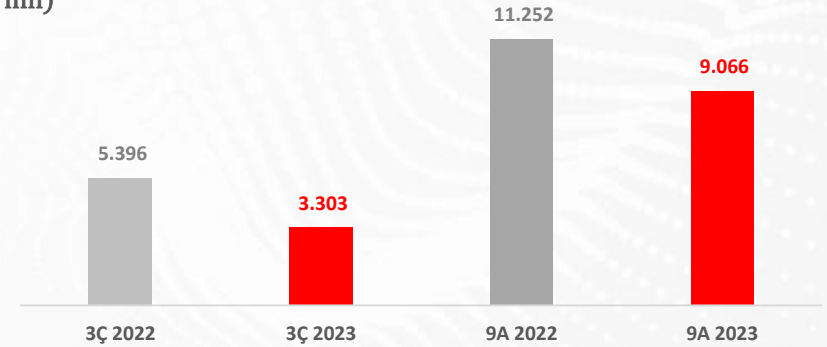
Satış geliri 3Ç 2023'de %25 oranında azalmıştır

FAVÖK (TL mn)\*



FAVÖK marjı 3Ç23'de %49'a ulaşmıştır

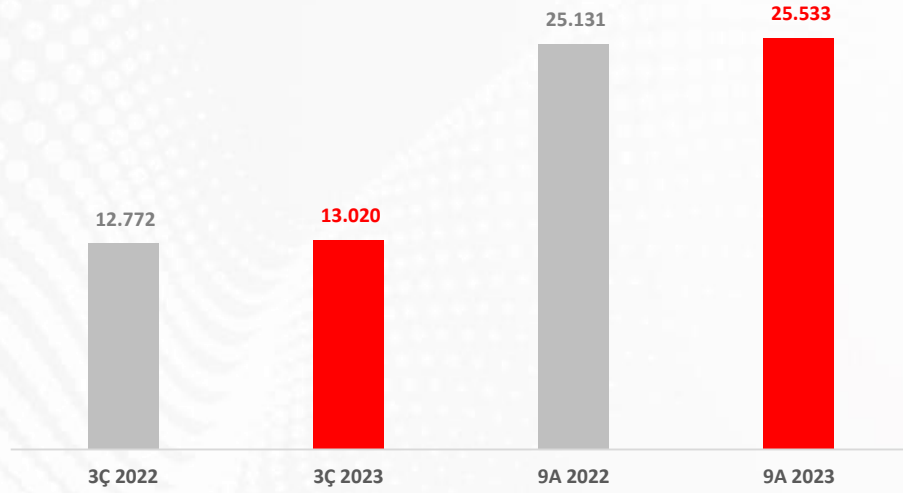
Net Kâr (TL mn)\*



3Ç23'de 3.303 milyonTL kâr elde edilmiştir

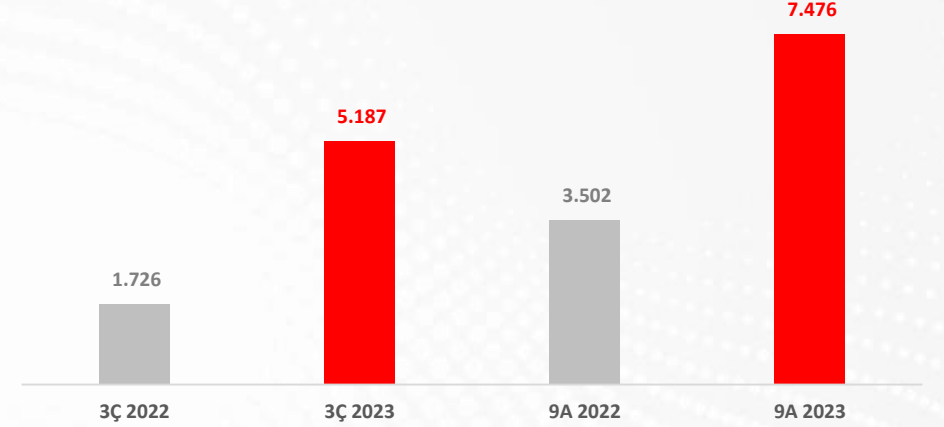
## Dönem İçinde Elektrik Dağıtım ve Perakende Faaliyetleri

### Satış Geliri (TL mn)\*



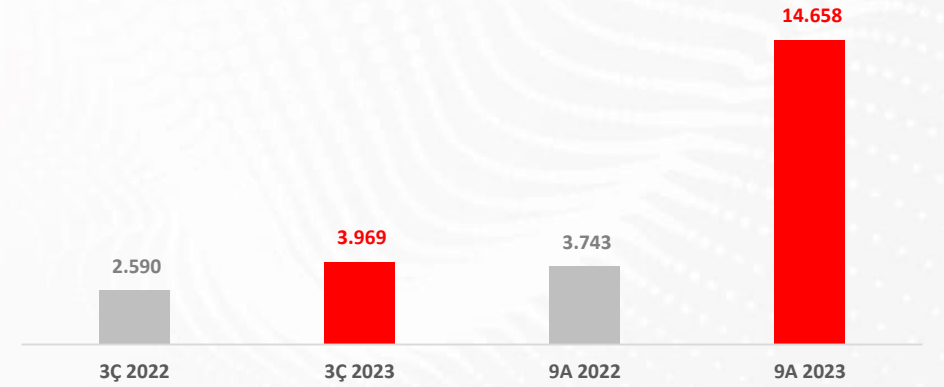
Satış geliri 3Ç23'de %2 oranında artarak 13,0 mlr TL seviyesine ulaşmıştır.

### FAVÖK (TL mn)\*



FAVÖK Marjii 3Ç23'de %40 seviyesine ulaşmıştır.

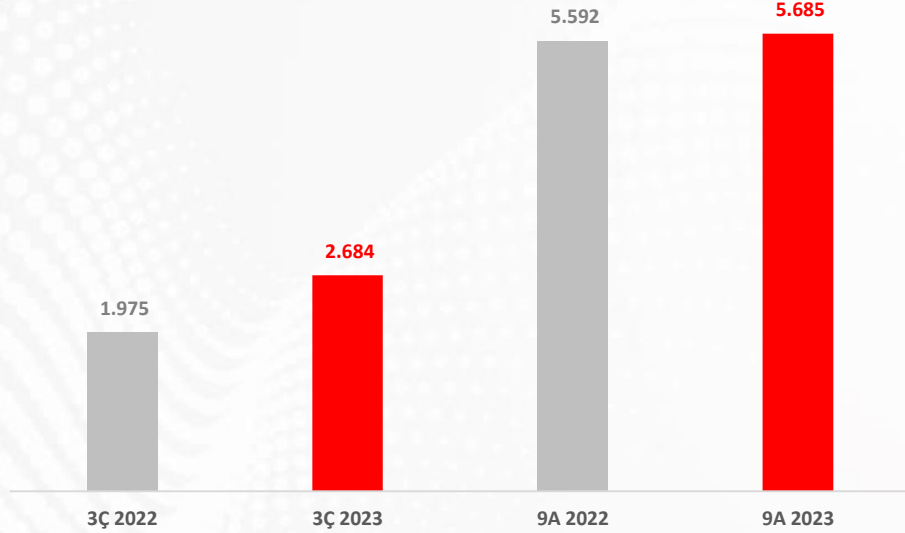
### Net Kâr (TL mn)\*



Net kâr 3Ç23'de 4,0 milyar TL olarak gerçekleşmiştir

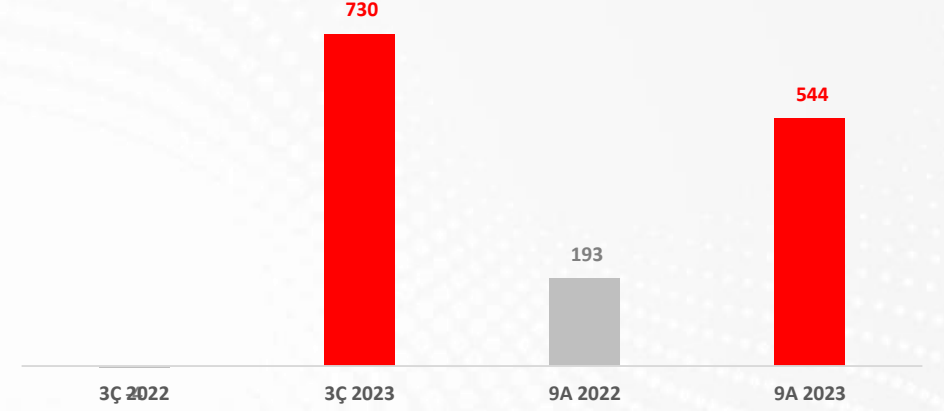
## Dönem İçinde Taahhüt Faaliyetleri

### Satış Geliri (TL mn)\*



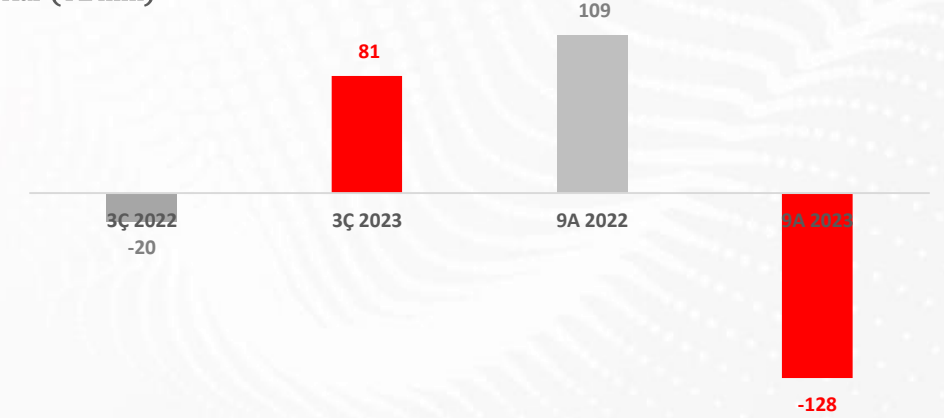
Satış geliri 3Ç 2023'de %36 oranında artarak 2.7 mlr TL seviyesine ulaşmıştır

### FAVÖK (TL mn)\*



FAVÖK 3Ç23'de 730 milyon TL olarak gerçekleşmiştir

### Net Kâr (TL mn)\*

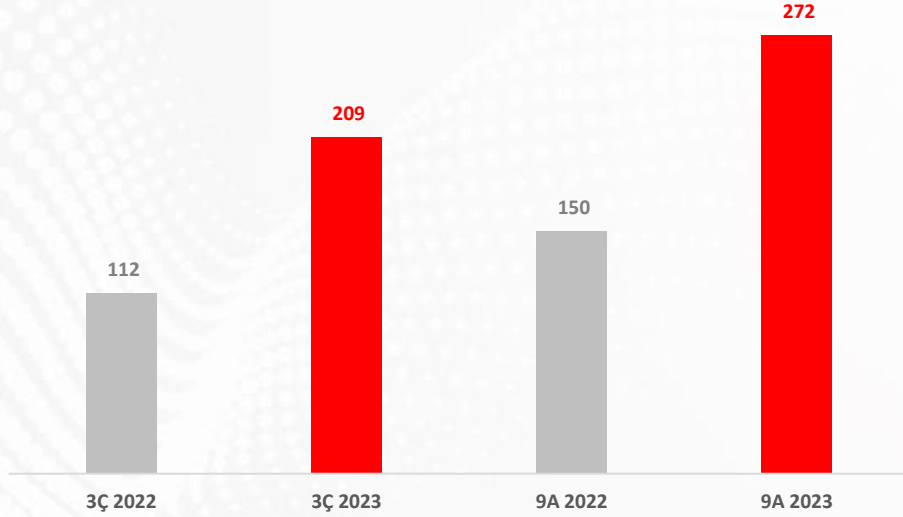


Net kar 3Ç23'de 81 milyon TL olarak gerçekleşmiştir



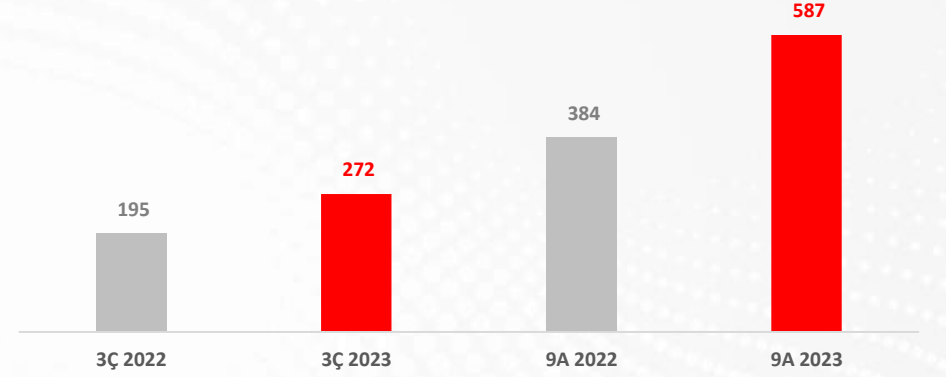
## Dönem İçinde Arazi Geliştirme Faaliyetleri

### Satış Geliri (TL mn)\*



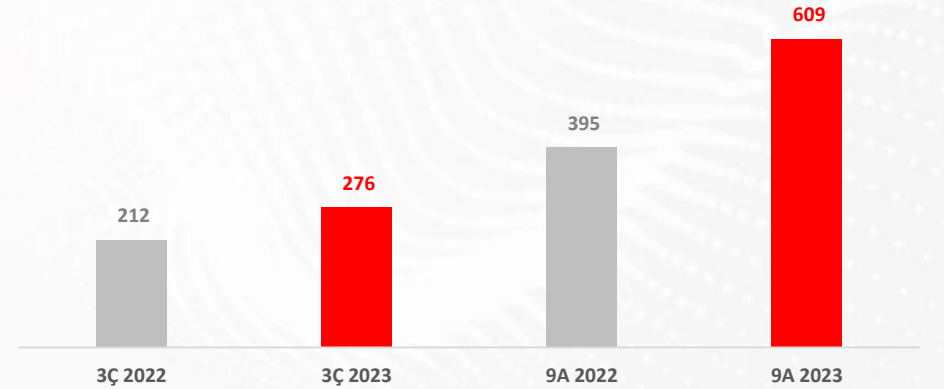
Satış geliri 3Ç23'de 209 milyon TL olarak gerçekleşmiştir

### FAVÖK (TL mn)\*



FAVÖK 3Ç23'de 272 milyon TL olarak gerçekleşmiştir

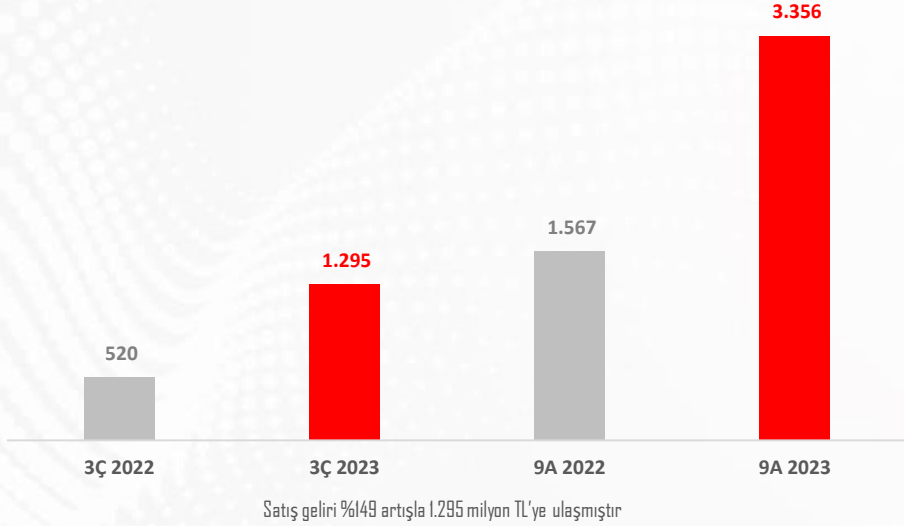
### Net Kâr (TL mn)\*



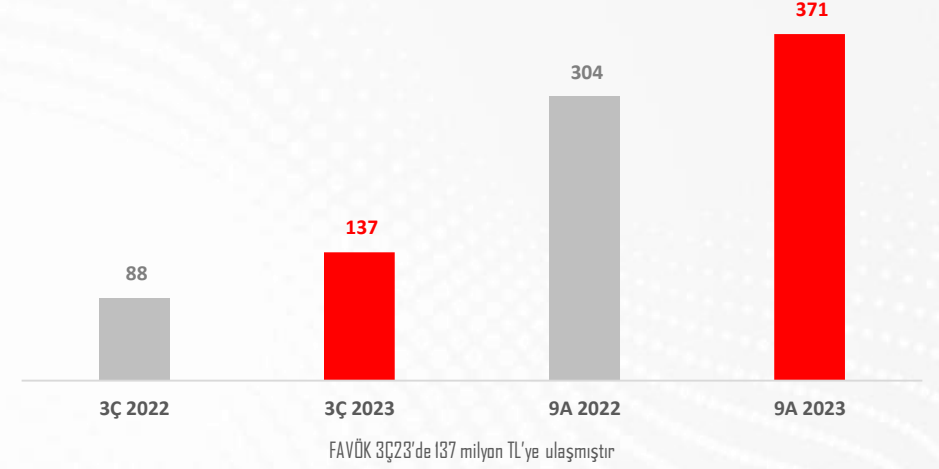
Net kâr 3Ç23'de 276 milyon TL olarak gerçekleşmiştir

## Dönem İçinde Sanayi Faaliyetleri

### Satış Geliri (TL mn)\*



### FAVÖK (TL mn)\*

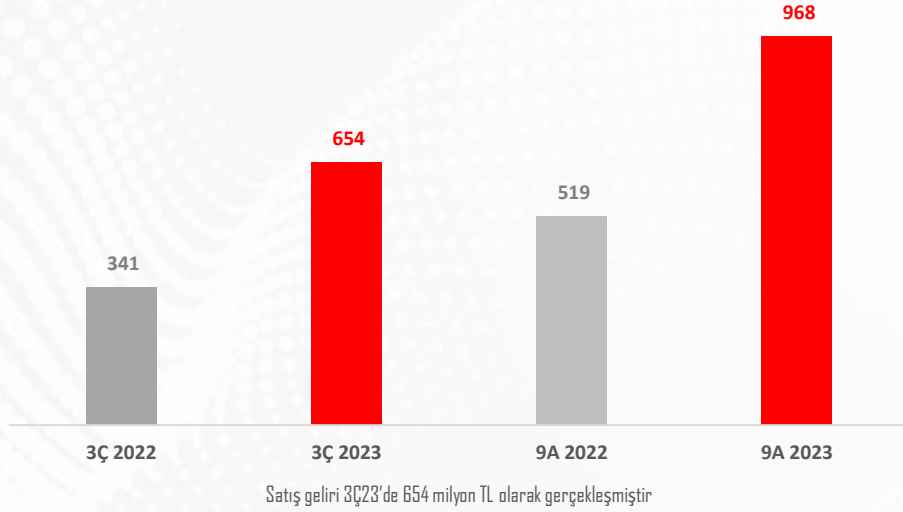


### Net Kâr (TL mn)\*

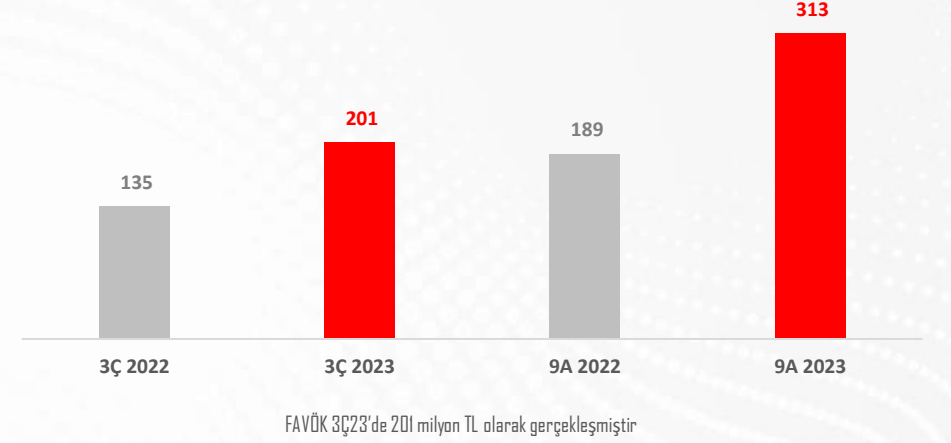


## Dönem İçinde Turizm Faaliyetleri

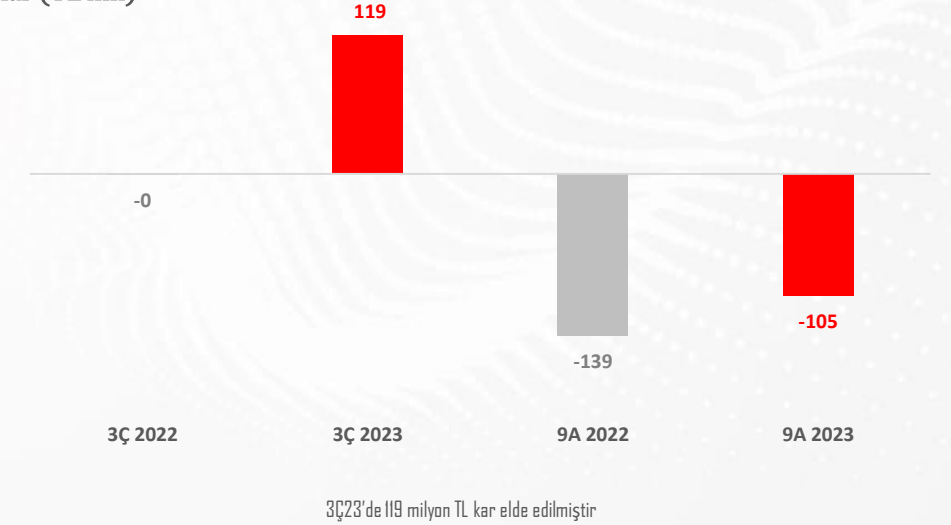
### Satış Geliri (TL mn)\*



### FAVÖK (TL mn)\*



### Net Kâr (TL mn)\*



## İleriye Yönelik Beklentiler

Mn TL	2020	2021	2022	2023 B Eski	2023 B Yeni
Kombine Net Kâr	2.163	3.731	24.944	20.382-21.547	25.235-26.231
Konsolide Net Kâr	802	1.274	11.441	10.500-11.500	13.000-14.000

### 2023 Bütçe Kuru

	2023 Ortalama
USD	22,50
EURO	25,00

\* Kombine Gösterim – Gösterimde kullanılan veriler iştiraklerde ve ortaklıklarda tam sahiplik varsayımı ve eliminasyon öncesi verilere aittir.

## Feragat

Bu sunum yayınlandığı tarih itibarı ile geleceğe ilişkin belirli beklenti ve varsayımlara dayanan ileriye dönük ifadeler içerir ve bu beklenti ve varsayımların riske maruz olması nedeni ile gerçek sonuçlar bu sunumda belirtilen sonuçlardan farklı olabilir.

Bu risklerin pek çoğu Alarko Holding'in kontrol kabiliyetinin ve kesin olarak tahmin edebilme yeteneğinin ötesindedir, örneğin gelecekteki piyasa ve iktisadi koşullar, diğer piyasa katılımcılarının davranışları, edinilen işleri başarı ile entegre etmek veya beklenen maliyet azaltmalarını veya verimlilik artışlarını gerçekleştirmek bunlar arasında sayılabilir.

Okuyucular bu sunumda belirtilen geleceğe yönelik ifadeler gereğinden fazla itibar göstermemek konusunda uyarılmaktadırlar. Alarko Holding bu sunum tarihinden sonra meydana gelebilecek gelişmeler nedeni ile bu sunumda yer alan geleceğe yönelik ifadeler konusunda olabilecek herhangi bir revizyonu kamuya açıklama konusunda hiç bir taahhüt altına girmemektedir.

Bu sunum sadece bilgi verme amaçlıdır. Bu sunum resmi bir hisse halka arzı anlamına gelmez; bir İzahname basılmayacaktır. Bu sunum, Alarko Holding'in izni olmadan hiçbir surette basılmayacaktır, yeniden üretilmeyecektir ve dağıtılmayacaktır.

Bu sunumdaki rakamlar daha iyi bir genel bakış verebilmek maksadıyla yuvarlanmıştır. Sapmaların hesaplaması kesirleri de içeren figürlere dayanır. Bu nedenle yuvarlama farklılıkları oluşabilir.